

INFORME DE AUDITORÍA DE CUENTAS ANUALES

A los Accionistas de Universidad Antonio de Nebrija (con denominación social Universitas Nebrissensis, S.A.)

1. Hemos auditado las cuentas anuales de Universidad Antonio de Nebrija (con denominación social Universitas Nebrissensis, S.A.), que comprenden el balance al 31 de diciembre de 2013, la cuenta de pérdidas y ganancias, el estado de cambios en el patrimonio neto, el estado de flujos de efectivo y la memoria correspondientes al ejercicio anual terminado en dicha fecha. Los Administradores son responsables de la formulación de las cuentas anuales de la Sociedad, de acuerdo con el marco normativo de información financiera aplicable a la entidad (que se identifica en la Nota 2 de la memoria adjunta) y, en particular, con los principios y criterios contables contenidos en el mismo. Nuestra responsabilidad es expresar una opinión sobre las citadas cuentas anuales en su conjunto, basada en el trabajo realizado de acuerdo con la normativa reguladora de la actividad de auditoría de cuentas vigente en España, que requiere el examen, mediante la realización de pruebas selectivas, de la evidencia justificativa de las cuentas anuales y la evaluación de si su presentación, los principios y criterios contables utilizados y las estimaciones realizadas, están de acuerdo con el marco normativo de información financiera que resulta de aplicación.

2. En nuestra opinión, las cuentas anuales del ejercicio 2013 adjuntas expresan, en todos los aspectos significativos, la imagen fiel del patrimonio y de la situación financiera de Universidad Antonio de Nebrija (con denominación social Universitas Nebrissensis, S.A.), al 31 de diciembre de 2013, así como de los resultados de sus operaciones y de sus flujos de efectivo correspondientes al ejercicio anual terminado en dicha fecha, de conformidad con el marco normativo de información financiera que resulta de aplicación y, en particular, con los principios y criterios contables contenidos en el mismo.

3. El informe de gestión adjunto del ejercicio 2013 contiene las explicaciones que los Administradores consideran oportunas sobre la situación de la Sociedad, la evolución de sus negocios y sobre otros asuntos y no forma parte integrante de las cuentas anuales. Hemos verificado que la información contable que contiene el citado informe de gestión concuerda con la de las cuentas anuales del ejercicio 2013. Nuestro trabajo como auditores se limita a la verificación del informe de gestión con el alcance mencionado en este mismo párrafo y no incluye la revisión de información distinta de la obtenida a partir de los registros contables de la Sociedad.

PKF ATTEST, S.L.



Luis Palomares

30 de abril de 2014

Universidad Antonio de Nebrija

(Universitas Nebrissensis, S.A.)

Cuentas anuales e Informe de gestión del ejercicio finalizado
el 31 de diciembre de 2013



BALANCE A 31 DE DICIEMBRE DE 2013 Y 2012
(Expresado en euros)

ACTIVO	31-12-13	% S/A	31-12-12	% S/A	Diferencia 13/12	%
A) ACTIVO NO CORRIENTE	5.378.116	44%	5.070.048	44%	308.068	6%
I. Inmovilizado Intangible	102.899	1%	106.588	1%	-4.190	-4%
3. Patentes, licencias, marcas y similares	342	0%	588	0%	-224	-40%
203(2802) Patentes y marcas						
5. Aplicaciones Informáticas	102.358	1%	106.322	1%	-3.966	-4%
208(2805) Aplicaciones Inform.						
II. Inmovilizado material	3.161.167	28%	2.988.456	28%	171.711	6%
1. Terrenos y construcciones	165.399	1%	165.399	1%	0	0%
210 Terrenos	214.178	2%	221.964	2%	-7.786	-4%
211(2811) Construcción						
2. Inst. Técnicas y otro Inmovilizado material	1.363.047	11%	1.422.389	12%	-59.343	-4%
212(2812) Inst. Técnicas	217	0%	307	0%	-90	-29%
213(2813) Maquinaria	323.941	3%	336.217	3%	-12.276	-4%
218(2818) Mobiliario	349.120	3%	448.594	4%	-99.474	-22%
217(2817) Eq para procesos informacion	40.090	0%	64.694	0%	-14.604	-27%
218(2818)(2) Elementos de transporte	705.178	6%	339.692	3%	365.286	107%
218(2819) Otro Inmovilizado material						
V Inversiones financieras a largo plazo	1.823.775	16%	1.893.058	16%	30.707	2%
1. Instrumentos de patrimonio	1.564.147	13%	1.564.147	13%	0	0%
250 Inversiones finan.perm. en capital						
6. Otros activos financieros	261.905	2%	231.198	2%	30.707	13%
260 Fianzas constituidas a L/P	97.723	1%	97.723	1%	0	0%
268 Imposiciones a L/P						
VI Activos por impuesto diferidos	191.476	2%	80.634	1%	110.842	137%
474 Crédito por pérdidas a compensar	191.476	2%	80.634	1%	110.842	137%
B) ACTIVO CORRIENTE	6.728.919	56%	6.883.896	56%	142.013	2%
I. Existencias	7.023	0%	7.023	0%	0	0%
1. Comerciales	25.488	0%	25.488	0%	0	0%
300 Mercaderías	-18.465	0%	-18.465	0%	0	0%
(390) Deterioro de valor de existencias						
III. Deudores con y otras cuentas a cobrar	3.163.958	28%	2.115.058	18%	1.048.933	50%
1. Clientes por vta. y prest. servs.	2.258.631	19%	1.291.521	11%	965.110	75%
430 Clientes	-188.378	-1%	-149.741	-1%	-18.637	12%
(490) Provisión inactiva de tráfico	90.993	1%	79.452	1%	11.540	15%
436 Clientes de dudoso cobro						
3. Deudores varios	156.749	1%	154.842	1%	1.907	1%
440 Deudores euros	84	0%	168	0%	-84	-50%
441 Deudores efectos comerciales	40.636	0%	39.148	0%	1.488	4%
448 Deudores de dudoso cobro	441.693	4%	441.693	4%	0	0%
454 Deudores a largo plazo						
4. Personal	-11.138	0%	0	0%	-11.138	na
480 Anticipos de remuneraciones						
5. Activos por impuesto corriente	356.714	3%	257.973	2%	98.741	38%
4709 HP deudor por dev de imp						
V. Inversiones financieras a corto plazo	690.478	6%	1.807.806	14%	-1.017.128	-63%
1. Instrumentos de patrimonio	43.243	0%	59.559	1%	-16.316	-27%
540 Inv financiero a c/p en Inst de patr	-15.819	0%	-17.935	0%	2.116	-12%
597 Del de valor de val de deuda a c/p						
3. Valores representativos de deuda	814	0%	3.982	0%	-3.168	-80%
548 Intereses c/p de valores de deuda						
6. Otros activos financieros	550.000	5%	1.550.000	13%	-1.000.000	-65%
548 Imposiciones a corto plazo	12.240	0%	12.000	0%	240	2%
566 Depósitos constituidos a c/p						
VI. Periodificaciones a corto plazo	698.492	6%	721.900	6%	-23.408	-3%
480 Gastos anticipados	698.492	6%	721.900	6%	-23.408	-3%
VII. Efectivos y otros activos líquidos equivalentes	2.285.928	18%	2.132.311	18%	133.616	6%
1. Tesorería	439	0%	522	0%	-83	-15%
570 Caja	2.281.277	19%	2.151.338	18%	129.939	6%
572 Banco	4.212	0%	451	0%	3.760	833%
573 Bancos moneda extranjera						
TOTAL ACTIVO	12.108.028	100%	11.653.943	100%	454.085	4%



BALANCE A 31 DE DICIEMBRE DE 2013 Y 2012
(Expresado en euros)

PATRIMONIO NETO Y PASIVO	31-12-13		31-12-12		Diferencia	
	€	% BTA	€	% BTA	13/12	%13/12
A) PATRIMONIO NETO	4.760.698	39%	5.019.331	43%	-258.633	-5%
A-1) Fondos propios	4.680.038	39%	4.938.669	42%	-258.633	-5%
I. Capital	2.013.198	17%	2.013.198	17%	0	0%
1. Capital suscrito						
100 Capital social	2.013.198	17%	2.013.198	17%	0	0%
II. Reservas	3.113.617	26%	3.113.617	27%	0	0%
1. Legal y estatutaria						
112 Reserva legal	655.302	6%	655.302	5%	0	0%
2. Otras reservas						
113 Reservas voluntarias	2.658.315	21%	2.658.315	22%	0	0%
V. Resultados negativos ej. Ant.	-188.147	-2%	0	0%	-188.147	n/a
2. Resultados negativos ej. Ant.						
121 Resultados neg ej. Ant.	-188.147	-2%	0	0%	-188.147	n/a
VI. Resultado del ejercicio	-258.632	-2%	-188.148	-2%	-70.488	37%
129 Resultado del ejercicio	-258.632	-2%	-188.148	-2%	-70.488	37%
A-3) Sub, donaciones y legados recib	80.863	1%	80.863	1%	0	0%
130 Subvenciones oficiales de cap	68.172	1%	68.172	1%	0	0%
131 Donaciones recibidas	12.491	0%	12.491	0%	0	0%
B) PASIVO NO CORRIENTE	530.020	4%	538.543	5%	-8.523	-2%
I. Provisiones a largo plazo	58.776	0%	67.300	1%	-8.524	-13%
4. Otras provisiones						
142 Prov para riesgos y gastos	58.776	0%	67.300	1%	-8.524	-13%
II. Deudas a largo plazo	442.027	4%	442.027	4%	0	0%
5. Otros pasivos financieros						
171 Deudas a largo plazo	442.027	4%	442.027	4%	0	0%
IV. Pasivos por impuesto diferido	29.216	0%	29.216	0%	0	0%
479 Pasivos por impuesto diferido	29.216	0%	29.216	0%	0	0%
C) PASIVO CORRIENTE	6.814.307	58%	6.096.069	52%	718.238	12%
III. Deudas a corto plazo	190.261	2%	87.984	1%	102.277	110%
5. Otros pasivos financieros						
420 Becas concedidas	62.548	1%	58.693	0%	6.955	11%
523 Prov de inmovilizado a C/p	72.529	1%	18.933	0%	53.597	283%
555 Partidas ptes de aplicación	7.884	0%	12.468	0%	-4.774	-38%
552 CC empresas	47.520	0%	0	0%	47.520	n/a
V. Acr comerciales y otras atas a pagar	2.115.339	17%	2.115.956	18%	-616	0%
3. Acreedores varios						
410 Acreed. por Prestac. de Servíc.	1.127.601	9%	899.953	8%	227.648	25%
4. Personal (rem pendientes de pago)						
465 Rem pendientes de pago	569.422	5%	659.405	6%	-89.983	-14%
6. Otras deudas con adm públicas						
475 HP acreedor	157.946	1%	160.794	1%	-2.849	-2%
478 Seguridad social acreedores	183.642	2%	357.804	3%	-174.163	-49%
7. Anticipo de clientes						
436 Anticipos de clientes	76.729	1%	37.999	0%	38.730	102%
VI. Periodificaciones a corto plazo	4.608.687	37%	3.892.129	33%	616.558	16%
482 Pagos diferidos	31.695	0%	20.529	0%	11.166	54%
485 Ingresos anticipados	4.476.991	37%	3.871.600	33%	605.391	16%
TOTAL PATRIMONIO NETO Y PASIVO	12.105.026	100%	11.653.943	100%	451.083	4%



**CUENTA DE PERDIDAS Y GANANCIAS CORRESPONDIENTE A LOS EJERCICIOS ANUALES
TERMINADOS EL 31 DE DICIEMBRE DE 2013 Y 2012 (Expresado en euros)**

DEBE	31/12/2013		31/12/2012		Diferencia	
		% G/T		% G/T	13/12	% 13/12
A) OPERACIONES CONTINUADAS						
1. Importe neto de la cifra de negocios	16.361.446	96,7%	16.419.287	97,7%	842.169	6%
a) Ventas						
700 Venta de mercaderías	-41	0,0%	717	0,0%	-758	-106%
b) Prestaciones de servicios	16.361.487	99,7%	16.418.570	97,7%	642.917	5%
705 Prestaciones de servicios						
4. Aprovisionamientos	-336.778	-1,7%	-366.362	-1,9%	23.576	-7%
a) Consumo de mercaderías						
800 Compras de mercaderías	-36.761	-0,2%	-11.636	-0,1%	-24.842	211%
810 Variación de mercaderías	0	0,0%	-6.329	0,0%	6.329	-100%
b) Consumo de materias primas y otras materias consumibles	-296.685	-1,5%	-344.705	-1,8%	45.710	-13%
802 Compras de otros aprovisionamientos						
d) Deterioro de mercaderías, materias primas y otros aprov	0	0,0%	-16.465	-0,1%	16.465	-100%
893 Dotación a la provisión de existencias	0	0,0%	23.886	0,1%	-23.886	-100%
793 Provisión de existencias aplicada						
5. Otros ingresos de explotación	226.947	1,3%	272.395	1,4%	-45.448	-17%
a) Ingresos accesorios y otros de gestión corriente						
76 Otros ingresos de gestión corriente	218.895	1,1%	79.696	0,4%	139.029	174%
b) Subvenciones de explotación incorporadas al resultado del ej	8.052	0,0%	192.529	1,0%	-184.477	-96%
740 Subvenciones oficiales a la explotación						
6. Gastos de personal	-6.936.960	-45,9%	-6.777.128	-40,8%	-162.833	2%
a) Sueldos, salarios y salmildos						
640 Sueldos y salarios	-6.787.015	-34,8%	-6.593.803	-35,0%	-193.212	3%
641 Indemnizaciones	-79.105	-0,4%	-86.671	-0,6%	6.566	-8%
b) Cargas sociales	-1.794.595	-9,2%	-1.723.129	-9,1%	-71.466	4%
649 Seguridad social a cargo empresa						
649 Otros gastos sociales	-279.244	-1,4%	-374.523	-2,0%	95.278	-26%
7. Otros gastos de explotación	-6.766.264	-40,9%	-6.140.660	-40,8%	-625.604	7%
a) Servicios exteriores						
62 Servicios exteriores	-6.815.115	-49,0%	-5.987.537	-47,7%	-827.578	7%
621 Arrendamientos y cánones	-2.125.161	-10,8%	-2.041.814	-10,8%	-83.338	4%
622 Reparaciones y conservación	-643.318	-2,6%	-407.856	-2,2%	-198.863	33%
623 Servicios profesionales independientes	-1.991.325	-9,7%	-2.205.738	-11,7%	304.414	-14%
625 Primas de seguros	-42.758	-0,2%	-41.656	-0,2%	-1.102	3%
626 Servicios bancarios	-37.965	-0,2%	-31.919	-0,2%	-5.746	18%
627 Publicidad, propaganda y relaciones públicas	-2.607.665	-13,3%	-1.903.310	-10,1%	-704.676	37%
628 Suministros	-290.824	-1,5%	-270.862	-1,4%	-19.972	7%
6280 Otros servicios	-1.473.438	-7,5%	-1.410.032	-7,5%	-63.407	4%
6281 Bases	-692.751	-3,0%	-674.760	-3,5%	82.009	-12%
b) Tributos						
631 Otros tributos	-116.162	-0,6%	-116.505	-0,6%	-2.667	2%
634 Ajustes negativos en la Imposición Indirecta	0	0,0%	-7.317	0,0%	7.317	-100%
c) Pérdidas, deterioro y variación de provisiones por op com						
650 Pérdidas de créditos comerciales incobrables	-14.310	-0,1%	-28.218	-0,1%	13.908	-49%
694 Dotación a la provisión para inactiv de tráf	-16.637	-0,1%	-2.074	0,0%	-16.663	799%
8. Amortización del inmovilizado	-946.781	-4,9%	-907.348	-4,3%	-133.513	17%
68 Amortización inmovilizado	-940.781	-4,8%	-897.248	-4,3%	-133.513	17%
10. Exceso de provisiones	6.657	0,0%	0	0,0%	6.657	n/a
7952 Exceso de provisión para responsabilidades	6.657	0,0%	0	0,0%	6.657	n/a
A.1) RESULTADO DE EXPLOTACION	-386.780	-3,0%	-392.693	-2,1%	3.994	-1%
12. Ingresos financieros	21.874	0,1%	131.295	0,7%	-109.421	-83%
b) De valores negociables y otros instrumentos financieros						
b2) de terceros						
762 Ingresos de créditos	2.667	0,0%	2.667	0,0%	0	0%
769 Otros ingresos financieros	19.007	0,1%	128.428	0,7%	-109.421	-86%
13. Gastos financieros	-2.867	0,0%	-6.698	0,0%	6.741	-67%
b) Por deudas con terceros						
660 Gastos financieros por actualización de prov	-2.667	0,0%	-2.667	0,0%	0	0%
669 Otros gastos financieros	0	0,0%	-5.741	0,0%	5.741	-100%
15. Diferencias de cambio	0	0,0%	43	0,0%	43	-100%
756 Diferencias positivas de cambio	0	0,0%	43	0,0%	-43	-100%
16. Det y resultado por enajenaciones de instrumentos financ	218	0,0%	1.162	0,0%	-945	-82%
a) Deterioros y pérdidas						
795 Exceso de prov para valores negociables	1.403	0,0%	0	0,0%	1.403	n/a
796 Reversión deterioro de instrum financ	713	0,0%	4.813	0,0%	-4.100	-86%
a) Resultados por enajenaciones y otros						
666 Pérdidas en valores negociables	-1.698	0,0%	-3.631	0,0%	1.732	-48%
A.2) RESULTADO FINANCIERO	19.235	0,1%	123.912	0,7%	-104.677	-84%
A.3) RESULTADO ANTES DE IMPUESTOS	-366.475	-1,9%	-366.791	-1,4%	-100.884	37%
630 Impuesto sobre Sociedades	110.842	0,6%	80.634	0,4%	30.208	37%
A.4) RDO DEL EJERC PROC DE OPERACIONES CONTINUADAS	-256.632	-1,3%	-188.146	-1,0%	-70.486	37%
A.5) RESULTADO DEL EJERCICIO	-256.632	-1,3%	-188.146	-1,0%	-70.486	37%



A) ESTADO DE INGRESOS Y GASTOS RECONOCIDOS

	<i>Ejercicio finalizado a 31 de diciembre</i>	
	2013	2012
Resultado de la cuenta de pérdidas y ganancias	-258.632	-188.147
Ingresos y gastos imputados directamente al patrimonio neto		
Por valoración de instrumentos financieros		
- Activos financieros disponibles para la venta	-	-
- Otros ingresos / gastos	-	-
Por coberturas de flujos de efectivo	-	-
Subvenciones, donaciones y legados recibidos	-	29.463
Por ganancias y pérdidas actuariales y otros ajustes	-	-
Efecto impositivo	-	-8.839
	-	20.624
Transferencias a la cuenta de pérdidas y ganancias		
Por valoración de instrumentos financieros	-	-
- Activos financieros disponibles para la venta	-	-
- Otros ingresos / gastos	-	-
Por coberturas de flujos de efectivo	-	-
Subvenciones, donaciones y legados recibidos	-	-42.343
Efecto impositivo	-	12.703
	-	-29.640
TOTAL DE INGRESOS Y GASTOS RECONOCIDOS	-258.632	-197.183

ESTADO DE CAMBIOS EN EL PATRIMONIO NETO CORRESPONDIENTE A LOS EJERCICIOS ANUALES TERMINADOS EL 31 DE DICIEMBRE DE 2013 Y 2012
(Expresado en Euros)

B) ESTADO TOTAL DE CAMBIOS EN EL PATRIMONIO NETO

	Capital Social	Reservas	Resultado negativo de ejercicios anteriores	Resultado del ejercicio	Ajustes por cambios de valor	Subvenciones y donaciones y legados recibidos	Total
SALDO AJUSTADO, FINAL DEL AÑO 2011	2.013.198	2.479.516	-	883.671	-	89.679	5.466.064
Total ingresos y gastos reconocidos	-	-	-	-188.147	-	-9.016	931.219
Otras variaciones del patrimonio neto	-	634.101	-	-883.671	-	-	-249.570
SALDO, FINAL DEL AÑO 2012	2.013.198	3.113.617	-	-188.147	-	80.663	5.019.331
Total ingresos y gastos reconocidos	-	-	-	-258.632	-	-	-258.632
Otras variaciones del patrimonio neto	-	-	-188.147	188.147	-	-	-
SALDO, FINAL DEL AÑO 2013	2.013.198	3.113.617	-188.147	-258.632	-	80.663	4.760.699



ESTADOS DE FLUJOS DE EFECTIVO CORRESPONDIENTES A LOS EJERCICIOS ANUALES		
TERMINADOS EL 31 DE DICIEMBRE DE 2013 Y 2012		
(Cifras en euros)	2013	2012
A) FLUJOS DE EFECTIVO DE LAS ACTIVIDADES DE EXPLOTACIÓN		
Resultado del ejercicio antes de impuestos	(369.475)	(266.781)
Ajustes del resultado.		
Amortización del Inmovilizado	940.761	807.248
Correcciones valorativas por deterioro	18.637	(5.520)
Variación de provisiones	(6.657)	30.290
Resultados por bajas y enajenaciones de Instrumentos financieros	1.899	3.831
Ingresos financieros	(21.874)	(131.295)
Gastos financieros	2.867	8.808
Diferencias de cambio	-	(43)
Variación de valor razonable en Instrumentos financieros	(4.983)	(4.813)
Cambios en el capital corriente		
Existencias	-	8.329
Deudores y otras cuentas a cobrar	(445.056)	(154.103)
Otros activos corrientes	-	26.070
Acreedores y otras cuentas a pagar	22.791	381.952
Otros pasivos corrientes	53.596	(56.226)
Otros flujos de efectivo de las actividades de explotación		
Pagos de intereses	-	(5.647)
Cobros de intereses	25.042	127.313
Cobros (pagos) por impuesto sobre beneficios	-	1.316
Otros cobros (pagos)	42.745	740.326
Flujos de efectivo de las actividades de explotación	261.293	1.488.654
B) FLUJOS DE EFECTIVO DE LAS ACTIVIDADES DE INVERSIÓN		
Pagos por Inversiones		
Inmovilizado Intangible	(37.996)	(67.142)
Inmovilizado material	(1.070.286)	(636.517)
Otros activos financieros	(333.813)	(1.466.879)
Cobros por desinversiones		
Inmovilizado Intangible	-	-
Inmovilizado material	-	-
Otros activos financieros	1.314.417	2.623.036
Flujos de efectivo de las actividades de inversión	(127.678)	452.498
C) FLUJOS DE EFECTIVO DE LAS ACTIVIDADES DE FINANCIACIÓN		
Cobros y pagos por Instrumentos de pasivo financiero		
Devolución y amortización de		
Otras deudas	-	(544.992)
Pago por dividendos y remuneraciones de otros Instrumentos de patrimonio		
Dividendos	-	(249.570)
Flujos de efectivo de las actividades de financiación	-	(794.562)
D) Efecto de las variaciones de los tipos de cambio	-	-
E) AUMENTO/DISMINUCIÓN NETA DEL EFECTIVO O EQUIVALENTES	133.615	1.146.590
Efectivo o equivalentes al comienzo del ejercicio.	2.132.313	985.723
Efectivo o equivalentes al final del ejercicio.	2.265.928	2.132.313
	133.615	1.146.590
	0,00	0,00

MEMORIA DEL EJERCICIO TERMINADO EL 31 DE DICIEMBRE DE 2013

1 Actividad de la sociedad

La Universidad Antonio de Nebrija (Universitas Nebrissensis S.A.), en adelante la Universidad, se constituyó como Sociedad Anónima el 23 de octubre de 1985 con el nombre de Centro de Estudios Antonio de Nebrija S.A, habiendo modificado su denominación social a la actual el 18 de enero de 1991.

Su domicilio social actual, se encuentra en el Campus de la Berzosa, 28240 Hoyo de Manzanares (Madrid).

Su objeto social es la Investigación científica y la educación universitaria, con especial atención a las ciencias sociales y humanas. La actividad docente principal es impartir carreras universitarias, programas master de postgrado y doctorados; la actividad investigadora se centra en las áreas de conocimiento que le son propias y se completa con labores de difusión cultural y acción social.

Las presentes cuentas anuales se presentan en euros, que es la moneda funcional y de presentación de la Sociedad.

2 Bases de presentación de las cuentas anuales

a) Imagen fiel

Las cuentas anuales del ejercicio 2013 han sido obtenidas de los registros contables de la Universidad, y han sido formuladas por los Administradores con objeto de mostrar, mediante

la aplicación de los principios de contabilidad generalmente aceptados recogidos en la legislación mercantil en vigor, la imagen fiel del patrimonio y de la situación financiera de la Sociedad a la fecha de cierre del ejercicio, así como de los resultados de sus operaciones y de sus flujos de efectivo correspondientes al ejercicio anual terminado en dicha fecha.

Dichas cuentas anuales que han sido formuladas por los Administradores de la Sociedad con fecha 31 de marzo de 2014, se encuentran pendientes de aprobación por la Junta General de Accionistas. No obstante, los Administradores de la Sociedad no esperan que se produzcan modificaciones significativas en el proceso de ratificación. Por su parte, las cuentas anuales del ejercicio 2012 fueron aprobadas por la Junta General de Accionistas de la Sociedad en su reunión ordinaria de 17 de junio de 2013.

b) Principios contables no obligatorios aplicados

Para la elaboración de las cuentas anuales del ejercicio 2013 se ha seguido la legislación mercantil vigente, recogida en el Código de Comercio y en el Plan General de Contabilidad aprobado por el Real Decreto 1514/2007, de 16 de noviembre y las modificaciones al mismo introducidas por el Real Decreto 1159/2010, de 17 de septiembre y, especialmente se han seguido las normas de registro y valoración descritas en la Nota 4. No existe ningún principio contable obligatorio que, siendo significativo su efecto, se haya dejado de aplicar en la elaboración de estas cuentas anuales. Asimismo no se han aplicado principios contables no obligatorios.

c) Aspectos críticos de la valoración y estimación de la incertidumbre

En la preparación de las cuentas anuales correspondientes al ejercicio 2013 se han utilizado juicios y estimaciones realizadas por los Administradores de la Universidad, para

cuantificar algunos de los activos, pasivos, ingresos, gastos y compromisos que figuran registrados en ellas. Dichas estimaciones están basadas en la experiencia histórica y en otros factores que se consideran razonables bajo las circunstancias actuales. Si bien las citadas estimaciones se han realizado en función de la mejor información disponible al cierre del ejercicio 2013 sobre los hechos analizados, es posible que acontecimientos que puedan tener lugar en el futuro obliguen a su modificación en los próximos ejercicios, lo que se realizaría, en su caso, de forma prospectiva. En el ejercicio 2013 no se han producido cambios de estimaciones contables de carácter significativo.

Las estimaciones contables resultantes, por definición, raramente igualarán a los correspondientes resultados reales. A continuación se explican las estimaciones y juicios que tienen un riesgo, que en opinión de los Administradores no es previsible que puedan suponer cambios significativos en el valor de los activos y pasivos en el ejercicio siguiente:

- La dirección de la Universidad determina las vidas útiles estimadas y los correspondientes cargos por amortización para su Inmovilizado material y su Inmovilizado intangible. Esta estimación está basada en el periodo en el que los elementos de Inmovilizado vayan a generar beneficios económicos. La Sociedad revisa en cada cierre las vidas útiles del Inmovilizado y si se producen diferencias con las estimaciones iniciales el efecto del cambio se contabiliza de forma prospectiva a partir del ejercicio en que se realiza el cambio.
- La Universidad periodifica los ingresos derivados de los derechos de inscripción. El uso de este método exige estimar las actividades relativas a este servicio realizados a la fecha como una proporción del total de servicios a realizar. En la nota 4.1 se explica en detalle el procedimiento seguido por la Sociedad.

A la hora de formular las cuentas anuales del ejercicio 2013 se ha aplicado el principio de empresa en funcionamiento. Este principio contable asume que la Sociedad tendrá continuidad y por ello recuperará los activos y

liquidará sus pasivos en el curso normal de las operaciones. Por lo tanto, la aplicación de los principios contables no irá encaminada a determinar el valor del patrimonio a efectos de su enajenación global o parcial ni el importe resultante en caso de liquidación.

d) Elementos recogidos en varias partidas

No existen elementos patrimoniales recogidos en dos o más partidas del balance.

e) Comparación de la información

Las cuentas anuales presentan a efectos comparativos, con cada una de las partidas del balance, de la cuenta de pérdidas y ganancias, del estado de cambios en el patrimonio neto y del estado de flujos de efectivo, además de las cifras del ejercicio 2013, las correspondientes al ejercicio anterior. Asimismo, la información contenida en esta memoria referida al ejercicio 2012 se presenta, a efectos comparativos con la información del ejercicio 2013.

f) Cambios en criterios contables

Durante el ejercicio 2013 no se han producido cambios de criterios contables significativos respecto a los criterios aplicados en el ejercicio 2012.

g) Corrección de errores

En la elaboración de las cuentas anuales adjuntas no se ha detectado ningún error significativo que haya supuesto la reexpresión de los importes incluidos en las cuentas anuales del ejercicio 2012.

h) Importancia relativa

Al determinar la información a desglosar en la presente memoria sobre las diferentes partidas de los estados financieros u otros asuntos, la Universidad, de acuerdo con el Marco Conceptual del Plan General de Contabilidad, ha tenido en cuenta la importancia relativa en relación con las cuentas anuales del ejercicio 2013.



3 Aplicación del resultado

El Consejo de Administración propondrá a la Junta General de Accionistas la aprobación de la distribución de resultados que consiste en el traspaso de la pérdida del ejercicio, que asciende a 258.632 euros, a la cuenta de Resultados Negativos de Ejercicios Anteriores, para su compensación con beneficios futuros.

Por su parte, la distribución del resultado del ejercicio 2012, aprobado por el Junta General de Accionistas el 17 de junio de 2013 consistió en lo siguiente:

	2013	2012
Base de reparto:		
Pérdidas y ganancias	-258.632	-188.147
A Resultados neg ejerc. Ant.	-258.632	-188.147
Total	-258.632	-188.147

No existen limitaciones para la distribución de resultados.

4 Normas de valoración

Los criterios de valoración contables más significativos aplicados en la elaboración de las cuentas anuales de la Universidad, son los siguientes:

a) Inmovilizado intangible

Los inmovilizados intangibles se recogen por su coste histórico, esto es por su precio de adquisición minorados en el importe de las amortizaciones y pérdidas por deterioro de valor acumuladas. El IVA que no tiene carácter de deducible, forma parte del precio o coste de adquisición de los activos, tal y como dispone la legislación vigente. Un activo intangible se reconoce como tal si y solo si es probable que genere beneficios futuros a la Universidad y que su coste pueda ser valorado de forma fiable.

La amortización de los activos intangibles se realiza distribuyendo el importe amortizable de forma lineal a lo largo de su vida útil mediante la aplicación de los siguientes porcentajes:

	Porcentajes
Propiedad Industrial	20%
Aplicaciones Informáticas	20%

No existe ningún inmovilizado intangible que tenga calificada su vida útil como indefinida.

b) Inmovilizado material

Los inmovilizados materiales se encuentran recogidos en el Balance por su coste histórico minorados en el importe de las amortizaciones y pérdidas por deterioro de valor acumulados. El IVA que no tiene carácter de deducible, forma parte del precio o coste de adquisición de los activos, tal y como dispone la legislación vigente.

Las amortizaciones se calculan según el método lineal, en función de los años de vida útil estimada de los bienes. Las dotaciones anuales se efectúan de acuerdo con los porcentajes siguientes:

	Porcentajes
Edificios	2%
Instalaciones técnicas	12%
Maquinaria	12%
Mobiliario	10%
Equipos para procesos de información	25%
Elementos de transporte	16%
Material pedagógico	33%
Otro inmovilizado material	15%
Equipos material pedagógico	33%
Elementos pedagógicos	33%

Las reparaciones, que no representan una ampliación de la vida útil, y los gastos de mantenimiento son cargados directamente a la cuenta de pérdidas y ganancias. Los costes de ampliación o mejora que alargan la vida útil del bien son capitalizados como mayor valor del mismo.

c) Deterioro de valor del inmovilizado material e intangible

La Universidad sigue el criterio de evaluar la existencia de indicios que pudieran poner de manifiesto el potencial deterioro de valor de los activos al objeto de comprobar si el valor contable de los mismos excede de su valor recuperable. Las diferencias negativas resultantes de la comparación de los valores contables de los activos con sus valores recuperables se reconocen con cargo a la cuenta de pérdidas y ganancias del ejercicio. La reversión de la pérdida



por deterioro de valor se registra con abono a la cuenta de pérdidas y ganancias.

El valor recuperable de los activos es el mayor entre su valor razonable menos los costes de venta y su valor en uso, el cual se determina mediante la estimación del valor actual de los flujos de caja futuros esperados, a través de su utilización en el curso normal del negocio y, en su caso de su enajenación u otra forma de disposición, teniendo en cuenta su estado actual y actualizados a un tipo de interés de mercado sin riesgo, ajustado por los riesgos específicos del activo o la unidad generadora de efectivo.

En los ejercicios 2013 y 2012 la Universidad no ha registrado pérdidas por deterioro de los inmovilizados intangible y material.

d) Arrendamientos

La Universidad tiene cedido el uso de determinados activos bajo contratos de arrendamiento. Los arrendamientos en los que el contrato transfiere a la Universidad sustancialmente todos los riesgos y beneficios inherentes a la propiedad de los activos se clasifican como arrendamientos financieros y en caso contrario se clasifican como arrendamientos operativos.

Las cuotas derivadas de los arrendamientos operativos, netas de los incentivos recibidos, se reconocen como gasto de forma lineal durante el plazo de arrendamiento excepto que resulte más representativa otra base sistemática de reparto por reflejar más adecuadamente el patrón temporal de los beneficios del arrendamiento. Las cuotas de arrendamiento contingentes se registran como gasto cuando es probable que se vaya a incurrir en las mismas.

e) Instrumentos financieros

Un instrumento financiero es un contrato que da lugar a un activo financiero en una empresa y, simultáneamente, a un pasivo financiero o a un instrumento de patrimonio en otra empresa.

Los instrumentos financieros se clasifican en el momento de su reconocimiento inicial como un activo financiero, un pasivo financiero o un instrumento de patrimonio propio, de conformidad con el fondo económico del acuerdo contractual y con las definiciones de activo financiero, pasivo financiero o de instrumento de patrimonio.

A efectos de su valoración, los instrumentos financieros se clasifican en las categorías de

préstamos y partidas a cobrar, activos y pasivos financieros mantenidos para negociar, otros activos y pasivos financieros a valor razonable con cambios en la cuenta de pérdidas y ganancias, inversiones mantenidas hasta el vencimiento, activos financieros disponibles para la venta, y débitos y cuentas a pagar. La clasificación en las categorías anteriores se efectúa atendiendo a las características del instrumento y a las intenciones de la Dirección en el momento de su reconocimiento inicial.

Activos financieros

Préstamos y partidas a cobrar:

Los préstamos y partidas a cobrar se componen de créditos por operaciones comerciales y créditos por operaciones no comerciales con cobros fijos o determinables. Los préstamos y partidas a cobrar se incluyen en "Deudores comerciales y otras cuentas a cobrar" en el balance.

Se reconocen inicialmente por su valor razonable, incluyendo los costes de transacción incurridos y se valoran posteriormente al coste amortizado, utilizando el método del tipo de interés efectivo. No obstante, los créditos con vencimiento no superior a un año se valoran por su nominal.

La Universidad registra las oportunas correcciones valorativas por deterioro de préstamos y partidas a cobrar cuando se ha producido una reducción o un retraso en los flujos de efectivo estimados futuros, motivados por la insolvencia del deudor.

Activos financieros mantenidos para negociar y otros activos financieros a valor razonable con cambios en la cuenta de pérdidas y ganancias:

Tienen la consideración de activos financieros a valor razonable con cambios en la cuenta de pérdidas y ganancias todos aquellos activos mantenidos para negociar que se adquieren con el propósito de venderse en el corto plazo o forman parte de una cartera de instrumentos identificados y gestionados conjuntamente para obtener ganancias a corto plazo, así como los activos financieros que designa la Universidad en el momento del reconocimiento inicial para su inclusión en esta categoría por resultar en una información más relevante. Los derivados también se clasifican como mantenidos para negociar siempre que no sean un contrato de garantía financiera ni se hayan designado como instrumentos de cobertura.



Estos activos financieros se valoran, tanto en el momento inicial como en valoraciones posteriores, por su valor razonable, imputando los cambios que se produzcan en dicho valor en la cuenta de pérdidas y ganancias del ejercicio. Los costes de transacción directamente atribuibles a la adquisición se reconocen en la cuenta de pérdidas y ganancias del ejercicio.

Inversiones mantenidas hasta el vencimiento:

En esta categoría se incluyen los valores representativos de deuda, con una fecha de vencimiento fijada, cobros de cuantía determinada o determinable, que se negocien en un mercado activo y que la Universidad tenga la intención efectiva y la capacidad de conservarlos hasta su vencimiento.

Se valoran inicialmente por su valor razonable, que salvo evidencia en contrario, será el precio de la transacción, que equivaldrá al valor razonable de la contraprestación entregada más los costes de transacción que les sean directamente atribuibles. Posteriormente, los intereses devengados se contabilizarán en la cuenta de pérdidas y ganancias, aplicando el método del tipo de interés efectivo.

Activos financieros disponibles para la venta:

En esta categoría se incluyen los valores representativos de deuda e instrumentos de patrimonio que no se clasifican en ninguna de las categorías anteriores. Se incluyen en activos no corrientes a menos que la dirección pretenda enajenar la inversión en los 12 meses siguientes a la fecha del balance.

Se valoran por su valor razonable, registrando los cambios que se produzcan directamente en el patrimonio neto hasta que el activo se enajene o deteriore, momento en que las pérdidas y ganancias acumuladas en el patrimonio neto se imputan a la cuenta de pérdidas y ganancias, siempre que sea posible determinar el mencionado valor razonable. En caso contrario, se registran por su coste menos pérdidas por deterioro del valor.

Si existe evidencia objetiva de deterioro, la Universidad reconoce en la cuenta de pérdidas y ganancias las pérdidas acumuladas reconocidas previamente en el patrimonio neto por disminución

del valor razonable. Las pérdidas por deterioro del valor reconocidas en la cuenta de pérdidas y ganancias por instrumentos de patrimonio no se revierten a través de la cuenta de pérdidas y

ganancias.

Intereses recibidos de activos financieros:

Los intereses de activos financieros devengados con posterioridad al momento de la adquisición se reconocen como Ingresos en la cuenta de pérdidas y ganancias en el ejercicio en que se devengan, siguiendo el método del tipo de interés efectivo.

Baja de activos financieros:

La Universidad da de baja los activos financieros cuando expiran o se han cedido los derechos sobre los flujos de efectivo del correspondiente activo financiero y se han transferido sustancialmente los riesgos y beneficios inherentes a su propiedad.

Cuando el activo financiero se da de baja, la diferencia entre la contraprestación recibida neta de los costes de transacción atribuibles y el valor en libros del activo, más cualquier importe acumulado que se haya reconocido directamente en el patrimonio neto, determina la ganancia o pérdida surgida al dar de baja dicho activo, que forma parte del resultado del ejercicio en que ésta se produce.

Por el contrario, la Universidad no da de baja los activos financieros y reconoce un pasivo financiero por un importe igual a la contraprestación recibida, en las cesiones de activos financieros en las que se retengan sustancialmente los riesgos y beneficios inherentes a su propiedad.

Fianzas recibidas y entregadas:

Corresponden a los importes desembolsados a los propietarios de los locales arrendados por la Universidad. Dichas fianzas son registradas por los importes pagados o recibidos, que no difieren significativamente de su valor razonable

Valor razonable

El valor razonable es el importe por el que puede ser intercambiado un activo o liquidado un pasivo, entre partes interesadas y debidamente informadas, que realicen una transacción en condiciones de independencia mutua.

Con carácter general, en la valoración de instrumentos financieros valorados a valor razonable, la Universidad calcula éste por referencia a un valor fiable de mercado, constituyendo el precio cotizado en un mercado activo la mejor referencia de dicho valor razonable. Para aquellos



Instrumentos respecto de los cuales no exista un mercado activo, el valor razonable se obtiene, en su caso, mediante la aplicación de modelos y técnicas de valoración.

f) Existencias

Las existencias se valoran por su coste de adquisición o valor de mercado, el este fuera menor.

Se minoran, en su caso, por la provisión por depreciación necesaria con tal de adecuarlas a su valor de mercado.

g) Efectivo y otros activos líquidos equivalentes

El efectivo y otros líquidos equivalentes incluyen el efectivo en caja y los depósitos bancarios a la vista en entidades de crédito, así como también otras inversiones a corto plazo de alta liquidez, siempre que sean fácilmente convertibles en efectivo para las que no existe un riesgo significativo de cambio de valor y formen parte de la política de gestión normal de la tesorería de la Universidad. A estos efectos se incluyen las inversiones con vencimientos de menos de tres meses desde la fecha de adquisición.

A los efectos del estado de flujos de efectivo se incluyen, en su caso, como efectivo y otros activos líquidos equivalentes los descubiertos bancarios ocasionales que son exigibles a la vista y que forman parte de la gestión del efectivo de la Universidad. Los descubiertos bancarios se reconocen en el balance como pasivos financieros por deudas con entidades de crédito.

h) Transacciones en moneda extranjera

Las transacciones en moneda extranjera se convierten a la moneda funcional utilizando los tipos de cambio vigentes en las fechas de las transacciones. Activos y pasivos monetarios en moneda extranjera se convierten a la moneda funcional al tipo existente en la fecha de balance. Las pérdidas y ganancias en moneda extranjera que resultan de la liquidación de estas transacciones y de la conversión a los tipos de cambio de cierre de los activos y pasivos monetarios denominados en moneda extranjera se reconocen en la cuenta de resultados.

i) Impuesto sobre beneficios

El gasto o ingreso por impuesto sobre beneficios comprende la parte relativa al gasto o ingreso por el impuesto corriente y la parte correspondiente al

gasto o ingreso por impuesto diferido.

El impuesto corriente es la cantidad que la Universidad satisface como consecuencia de las liquidaciones fiscales del impuesto sobre el beneficio relativas a un ejercicio. Las deducciones y otras ventajas fiscales en la cuota del impuesto, excluidas las retenciones y pagos a cuenta, así como, en su caso, las pérdidas fiscales compensables de ejercicios anteriores y aplicadas efectivamente en éste, dan lugar a un menor importe del impuesto corriente. Los activos o pasivos por impuesto sobre beneficios corriente, se valoran por las cantidades que se espera pagar o recuperar de las autoridades fiscales, utilizando la normativa y tipos impositivos vigentes o aprobados y pendientes de publicación en la fecha de cierre del ejercicio.

Tanto el gasto o ingreso por impuesto sobre beneficios corriente como el diferido se reconocen en resultados, salvo que surja de una transacción o suceso que se ha reconocido directamente en una partida de patrimonio neto, en cuyo caso se reconocen con cargo o abono a dicha partida, o de una combinación de negocios, en cuyo caso se reconocen como los demás elementos patrimoniales del negocio adquirido, salvo que constituyan activos o pasivos de la adquirente, en cuyo caso, su reconocimiento o baja no forma parte de la combinación de negocios.

Se reconocen pasivos por impuestos diferidos para todas las diferencias temporarias imponibles, excepto aquellas derivadas del reconocimiento inicial de fondos de comercio o de otros activos y pasivos en una operación que no afecta ni al resultado fiscal ni al resultado contable.

Por su parte, los activos por impuestos diferidos, identificados con diferencias temporarias deducibles, solo se reconocen en el caso de que se considere probable que la Universidad va a tener en el futuro suficientes ganancias fiscales contra las que poder hacerlos efectivos y no procedan del reconocimiento inicial (salvo en una combinación de negocios) de otros activos y pasivos en una operación que no afecta ni al resultado fiscal ni al resultado contable. El resto de activos por impuestos diferidos (bases imponibles negativas y deducciones pendientes de compensar) solamente se reconocen en el caso de que se considere probable que la Universidad vaya a tener en el futuro suficientes ganancias fiscales contra las que poder hacerlos efectivos.

Los activos y pasivos por impuesto diferido no se descuentan y se reconocen en el balance como

activos o pasivos no corrientes, independientemente de la fecha esperada de realización o liquidación.

En cada cierre contable se reconsideran los activos por impuestos diferidos registrados, efectuándose las oportunas correcciones a los mismos en la medida en que existan dudas sobre su recuperación futura. Asimismo, en cada cierre se evalúan los activos por impuestos diferidos no registrados en balance y éstos son objeto de reconocimiento en la medida en que pase a ser probable su recuperación con beneficios fiscales futuros.

j) Patrimonio neto

El capital social está representado por acciones ordinarias. En el caso de adquisición de acciones propias de la Universidad, la contraprestación pagada, incluido cualquier coste incremental directamente atribuible, se deduce del patrimonio neto hasta su cancelación, emisión de nuevo o enajenación. Cuando estas acciones se venden o se vuelven a emitir posteriormente, cualquier importe recibido, neto de cualquier coste incremental de la transacción directamente atribuible, se incluye en el patrimonio neto.

k) Provisiones

En la formulación de las cuentas anuales se diferencia entre:

- **Provisiones:** saldos acreedores que cubren obligaciones actuales, ya sean legales, contractuales, implícitas o tácitas, derivadas de sucesos pasados, cuya cancelación es probable que origine una salida de recursos, pero que resultan indeterminados en cuanto a su importe y/o momento de cancelación.

- **Contingencias:** obligaciones posibles surgidas como consecuencia de sucesos pasados, cuya materialización futura está condicionada a que ocurra, o no, uno o más eventos futuros independientes de la voluntad de la Universidad.

Las cuentas anuales recogen todas las provisiones con respecto a las cuales se estima que la probabilidad de que se tenga que atender la obligación es mayor que de lo contrario y que se pueda realizar una estimación razonable del importe de las mismas. Su dotación se efectúa al nacimiento de la responsabilidad o de la obligación con cargo al epígrafe de la cuenta de resultados que corresponda según la naturaleza de la obligación.

Las contingencias no se reconocen en las cuentas anuales, sino que se informa sobre las mismas en las notas de la memoria, en la medida en que no sean consideradas como remotas.

Las provisiones se valoran por el valor actual de la mejor estimación posible del importe necesario para cancelar o transferir la obligación, teniendo en cuenta la información disponible sobre el suceso y sus consecuencias, y registrándose los ajustes que surjan por la actualización de dichas provisiones como un gasto financiero conforme se va devengando. No obstante, tratándose de provisiones con vencimiento inferior o igual a un año, y el efecto financiero no sea significativo, no se lleva a cabo ningún tipo de descuento.

Las provisiones revierten en resultados cuando es menor la posibilidad de ocurrencia de que exista una salida de recursos para cancelar tal obligación que de lo contrario.

l) Ingresos y gastos

La imputación de ingresos y gastos ha sido realizada de acuerdo con la corriente real que ésta representa, independientemente de la fecha de cobro o pago.

Desde el curso 2008/2009 se han ido implantando en la Universidad los primeros títulos adaptados al Espacio Europeo de Enseñanza Superior, los cuales tienen entre otras características la de facilitar la movilidad de estudiantes tanto a nivel de universidades como de titulaciones. Esta característica obligó la adaptación de las tasas académicas establecidas a los nuevos títulos. Para ello se realizó un análisis de los ingresos percibidos de los alumnos, de forma que identificara de nuevo cada uno de los conceptos con los servicios prestados.

Tras el análisis las tasas académicas de un curso de grado han quedado divididas de la siguiente forma:

- **Derechos de inscripción:** suponen la reserva de plaza para entrar en la Universidad y apertura de un expediente para una titulación determinada. El importe anual es fijo para cada titulación.

- **Tasas de matrícula:** son equivalentes a los costes de la enseñanza y de la actividad académica. Se determina a partir del precio del crédito de cada curso, titulación y número de créditos cursados, reconocidos o convalidados en el año o curso correspondiente



- **Expedición de título:** es la tasa que certifica que un alumno ha obtenido los créditos suficientes para la obtención de un título.

Con la puesta en funcionamiento del Plan Bolonia los derechos de inscripción requieren un cambio en su finalidad y lo que antes se consideraba una "reserva de matrícula" pasa a ser un "expediente abierto". Este cambio tiene implicaciones económicas ya que en el caso de que un alumno esté matriculado en dos o más titulaciones, debe abonar los derechos de inscripción de cada una de ellas cada curso que el expediente permanezca abierto.

Acorde con esta finalidad se ha establecido una correlación de ingresos y gastos de forma que la periodificación de cada curso que afecte al año natural así lo refleje, para ello es necesario conocer las principales tareas que suponen tener un expediente y que básicamente son las siguientes:

- 1.- Difusión en el mercado de nuestra oferta docente.
- 2.- Comprobación del cumplimiento de los requisitos académicos y económicos para ser alumno.
- 3.- Elección de las asignaturas de la matrícula por parte del alumno.
- 4.- Comprobación de la matrícula.
- 5.- Preparación de la facturación del curso académico.
- 6.- Anotación de las calificaciones en el expediente.

Las cuatro primeras actividades se concentran en los meses que van de julio a octubre, pues es cuando los alumnos o bien ingresan en la Universidad o cambian de un curso a otro y requieren por parte de los departamentos de Sistemas y Desarrollo, Secretaría General de Cursos y Administración la implantación, para el curso que da comienzo, de las modificaciones, novedades y mejoras en las aplicaciones y en todo el proceso de matriculación en general. Estas actividades suponen actualmente un 70% del total, ya que las anotaciones de las calificaciones que se realizan en los meses de febrero y junio hasta la fecha no han sufrido modificaciones considerables y el proceso está automatizado.

m) **Elementos patrimoniales de naturaleza medioambiental**

Dada la actividad desarrollada por la Universidad, esta cuida extraordinariamente el entorno natural de sus Campus. Aunque no ha necesitado incurrir en los gastos específicos de protección y mejora del medio ambiente, sí se han realizado actuaciones para la mejora del entorno natural en el que está ubicada que no pueden considerarse como tales según la legislación vigente. Asimismo los administradores consideran que no existen pasivos, riesgos o contingencias derivados de la protección y mejora del medio ambiente, y que en caso de producirse, estos no afectarían significativamente a las cuentas anuales.

n) **Prestaciones a los empleados**

Las indemnizaciones por cese se pagan a los empleados como consecuencia de la decisión de la Universidad de rescindir su contrato de trabajo antes de la edad normal de jubilación o cuando el empleado acepta renunciar voluntariamente a cambio de esas prestaciones. La Universidad reconoce estas prestaciones cuando se ha comprometido de forma demostrable a cesar en su empleo a los trabajadores de acuerdo con un plan formal detallado sin posibilidad de retirada o a proporcionar indemnizaciones por cese como consecuencia de una oferta para animar a una renuncia voluntaria. Las prestaciones que no se van a pagar en los doce meses siguientes a la fecha del balance se descuentan a su valor actual.

ñ) **Subvenciones recibidas**

Las subvenciones que tengan carácter de reintegrables se registran como pasivos hasta cumplir las condiciones para considerarse no reintegrables, mientras que las subvenciones no reintegrables se registran como ingresos directamente imputados al patrimonio neto y se reconocen como ingresos sobre una base sistemática y racional de forma correlacionada con los gastos derivados de la subvención.

A estos efectos, una subvención se considera no reintegrable cuando existe un acuerdo individualizado de concesión de la subvención, se han cumplido todas las condiciones establecidas para su concesión y no existen dudas razonables de que se cobrará.

Las subvenciones de carácter monetario se valoran por el valor razonable del importe concedido y las subvenciones no monetarias por el valor razonable del bien recibido, referidos ambos valores al momento de su reconocimiento.

Por su parte, las subvenciones no reintegrables relacionadas con gastos específicos se reconocen en la cuenta de pérdidas y ganancias en el mismo ejercicio en que se devengan los correspondientes gastos y las concedidas para compensar déficit de explotación en el ejercicio en que se conceden, salvo cuando se destinan a compensar déficit de explotación de ejercicios futuros, en cuyo caso se imputan en dichos ejercicios.

o) Criterios empleados en transacciones entre partes vinculadas

La Universidad no realiza operaciones con partes vinculadas.

p) Pasivos financieros

Esta categoría incluye débitos por operaciones comerciales y débitos por operaciones no comerciales. Estos recursos ajenos se clasifican como pasivos corrientes, a menos que la Sociedad tenga un derecho incondicional a diferir su liquidación durante al menos 12 meses después de la fecha del Balance.

Estas deudas se reconocen inicialmente a su valor razonable ajustado por los costes de transacción directamente imputables, registrándose posteriormente por su coste amortizado según el método del tipo de interés efectivo. Dicho interés efectivo es el tipo de actualización que iguala el valor en libros del instrumento con la corriente esperada de pagos futuros previstos hasta el vencimiento del pasivo. No obstante lo anterior, los débitos por operaciones comerciales con vencimiento no superior a un año y que no tienen un tipo de interés contractual se valoran, tanto en el momento inicial como posteriormente, por su valor nominal cuando el efecto de no actualizar los flujos de efectivo no es significativo.

q) Clasificación de activos y pasivos entre corrientes y no corrientes

La Universidad presenta el balance clasificando activos y pasivos entre corriente y no corriente. A estos efectos son activos o pasivos corrientes aquellos que cumplan los siguientes criterios:

- Los activos se clasifican como corrientes cuando se espera realizarlos o se pretende venderlos o consumirlos en el transcurso del ciclo normal de la explotación de la Universidad, se mantienen fundamentalmente con fines de negociación, se espera realizarlos dentro del periodo de los doce meses posteriores a la fecha de cierre o se trata de efectivo u otros activos líquidos equivalentes, excepto en aquellos casos en los que no puedan ser intercambiados o utilizados para cancelar un pasivo, al menos dentro de los doce meses siguientes a la fecha de cierre.
- Los pasivos se clasifican como corrientes cuando se espera liquidarlos en el ciclo normal de la explotación de la Universidad, se mantienen fundamentalmente para su negociación, se tienen que liquidar dentro del periodo de doce meses desde la fecha de cierre o la Universidad no tiene el derecho incondicional para aplazar la cancelación de los pasivos durante los doce meses siguientes a la fecha de cierre.
- Los pasivos financieros se clasifican como corrientes cuando deban liquidarse dentro de los doce meses siguientes a la fecha de cierre aunque el plazo original sea por un periodo superior a doce meses y exista un acuerdo de refinanciación o de reestructuración de los pagos a largo plazo que haya concluido después de la fecha de cierre y antes de que las cuentas anuales sean formuladas.

5 Gestión del riesgo financiero

a) Factores de riesgo financiero

Las actividades de la Universidad están expuestas a diversos riesgos financieros: riesgo de volatilidad (incluyendo riesgo de tipo de cambio, riesgo del tipo de interés y riesgo de precios), riesgo de crédito y riesgo de liquidez.



b) Riesgo de volatilidad

(I) Riesgo de tipo de Interés

El único riesgo respecto al tipo de Interés que existe en la Universidad es en referencia al fondo de inversión Estrategias de Bajo Riesgo A (Nota 9). La variación experimentada desde su adquisición se encuentra provisionada.

c) Riesgo de crédito

El riesgo de crédito surge de efectivo y equivalentes al efectivo, depósitos con bancos e Instituciones financieras, así como de clientes. En relación con los bancos e instituciones financieras, únicamente se aceptan entidades a las que se ha calificado de forma independiente con una categoría mínima de *rating* "A".

- El riesgo de morosidad en la Universidad es bajo ya que el Reglamento del alumnado en su artículo 2.5 regula la pérdida de la condición de alumno por incumplimiento de las obligaciones económicas. Adicionalmente, se ha puesto en funcionamiento el Departamento de Asesoría Jurídica, que está colaborando en la reclamación de las deudas pendientes.

La tabla siguiente presenta un análisis de los pasivos financieros de la Universidad que se liquidarán por el neto agrupados por vencimientos de acuerdo con los plazos pendientes a la fecha de balance hasta la fecha de vencimiento estipulada en el contrato. Los importes que se muestran en la tabla corresponden a los flujos de efectivo estipulados en el contrato sin descontar. Los saldos a pagar dentro de 12 meses equivalen a los valores en libros de los mismos, dado que el efecto del descuento no es significativo.

	Menos de un año
Acreedores comerciales y otras cuentas a 31 de diciembre de 2013	2.115.340
Acreedores comerciales y otras cuentas a 31 de diciembre de 2012	2.024.955

c) Riesgo de liquidez

La dirección realiza un seguimiento de las provisiones de la reserva de liquidez de la Sociedad en función de los flujos de efectivo esperados

5.2 Estimación del valor razonable

El valor razonable de los instrumentos financieros que se comercializan en mercados activos (tales como los títulos mantenidos para negociar y los disponibles para la venta) se basa en los precios de mercado a la fecha del balance. El precio de cotización de mercado que se utiliza para los activos financieros es el precio corriente comprador.

El valor razonable de los instrumentos financieros que no cotizan en un mercado activo se determina usando técnicas de valoración. La Universidad utiliza una variedad de métodos y realiza hipótesis que se basan en las condiciones del mercado existentes en cada una de las fechas del balance. Para la deuda a largo plazo se utilizan precios cotizados de mercado o cotizaciones de agentes. Para determinar el valor razonable del resto de instrumentos financieros se utilizan otras técnicas, como flujos de efectivo descontados estimados.



6 Inmovilizado intangible

El movimiento durante los ejercicios 2013 y 2012 de las Inmovilizaciones Intangibles ha sido el

siguiente:

	<i>Propiedad industrial</i>	<i>Aplicaciones informáticas</i>	<i>Total</i>
Coste			
Saldo al 31 de diciembre de 2012	12.677	1.040.494	1.053.171
Adiciones	-	37.997	37.997
Retiros	-	-	-
Saldo al 31 de diciembre de 2013	12.677	1.078.491	1.091.168
Amortización acumulada			
Saldo al 31 de diciembre de 2012	12.111	934.172	946.283
Dotación	224	41.963	42.187
Retiros	-	-	-
Saldo al 31 de diciembre de 2013	12.335	976.135	988.470
Valor neto al 31 de diciembre de 2013	342	102.356	102.698
	<i>Propiedad industrial</i>	<i>Aplicaciones informáticas</i>	<i>Total</i>
Coste			
Saldo al 31 de diciembre de 2011	12.677	973.352	986.029
Adiciones	-	67.142	67.142
Retiros	-	-	-
Saldo al 31 de diciembre de 2012	12.677	1.040.494	1.053.171
Amortización acumulada			
Saldo al 31 de diciembre de 2011	10.947	887.665	898.612
Dotación	1.164	46.507	47.671
Retiros	-	-	-
Saldo al 31 de diciembre de 2012	12.111	934.172	946.283
Valor neto al 31 de diciembre de 2012	566	106.322	106.888

A 31 de diciembre de 2.013 y de 2.012 no existe ninguna provisión por deterioro de activos Intangibles.



Al 31 de diciembre de 2.013, la Universidad tenía elementos de Inmovilizado intangible totalmente amortizado por un importe aproximado de 969.471 euros, siendo de 843.747 euros en 2.012, los cuales están todavía en uso. El desglose por cuentas de estos activos es el siguiente:

	2013	2012
Propiedad Industrial	11.557	11.557
Aplicaciones informáticas	957.914	832.190
	969.471	843.747

La Universidad no tiene elementos sujetos a garantía ni compromisos de compra de Inmovilizados intangibles.

La Universidad tiene contratadas varias pólizas de seguro para cubrir los riesgos a que están sujetos los elementos del inmovilizado intangible. La cobertura de estas pólizas se considera suficiente.



7 Inmovilizaciones materiales

El movimiento producido durante el ejercicio 2013 y 2012 de las inmovilizaciones materiales ha sido el siguiente:

	Terrenos y bienes naturales	Construcciones	Instalaciones técnicas	Maqunaria	Mobiliario	Equipos proceso información	Elementos de transporte	Otro Inmovilizado	Total
Coste									
Saldo al 31 de diciembre de 2012	165.399	334.892	9.273.188	18.875	1.094.587	1.777.263	268.360	3.662.848	16.595.412
Adiciones	-	-	273.475	-	52.849	74.435	-	669.527	1.070.286
Retiros	-	-	-	-	-	-	-	-	-
Saldo al 31 de diciembre de 2013	165.399	334.892	9.546.663	18.875	1.147.436	1.851.698	268.360	4.332.375	17.665.698
Amortización acumulada									
Saldo al 31 de diciembre de 2012	-	112.928	7.850.799	18.568	758.370	1.328.669	213.666	3.322.956	13.605.956
Dotación	-	7.788	332.817	90	65.125	173.909	14.604	304.241	898.574
Retiros	-	-	-	-	-	-	-	-	-
Saldo al 31 de diciembre de 2013	-	120.716	8.183.616	18.658	823.495	1.502.578	228.270	3.627.197	14.504.530
Valor neto al 31 de diciembre de 2013	165.399	214.176	1.363.047	217	323.941	349.120	40.090	705.178	3.161.168
	Terrenos y bienes naturales	Construcciones	Instalaciones técnicas	Maqunaria	Mobiliario	Equipos proceso información	Elementos de transporte	Otro Inmovilizado	Total
Coste									
Saldo al 31 de diciembre de 2011	165.399	334.892	9.140.015	18.875	1.188.526	1.665.168	268.360	3.746.220	16.577.455
Adiciones	-	-	133.173	-	43.226	316.097	-	144.022	636.518
Retiros	-	-	-	-	-137.165	-204.002	-	-227.394	-568.561
Saldo al 31 de diciembre de 2012	165.399	334.892	9.273.188	18.875	1.094.587	1.777.263	268.360	3.662.848	16.595.412
Amortización acumulada									
Saldo al 31 de diciembre de 2011	-	105.140	7.502.000	18.478	871.027	1.385.407	194.130	3.388.758	13.414.940
Dotación	-	7.788	348.799	90	74.508	147.264	19.536	161.592	759.577
Retiros	-	-	-	-	-137.165	-204.002	-	-227.394	-568.561
Saldo al 31 de diciembre de 2012	-	112.928	7.850.799	18.568	758.370	1.328.669	213.666	3.322.956	13.605.956
Valor neto al 31 de diciembre de 2012	165.399	221.964	1.422.389	307	336.217	448.594	54.694	339.892	2.989.456

A 31 de diciembre de 2.013 y de 2.012 no existe ninguna provisión por deterioro de inmovilizado material.

Al 31 de diciembre de 2.013, la Universidad tenía elementos de inmovilizado material totalmente amortizados por un importe aproximado de 12.154.908 euros, siendo de 11.097.761 euros en 2.012, los cuales están todavía en uso. El desglose por cuentas de estos activos es el siguiente:

	2013	2012
Instalaciones técnicas	6.939.311	6.343.640
Maquinaria	18.127	18.127
Mobillario	540.386	414.960
Equipos para procesos de información	1.306.026	1.084.902
Elementos de transporte	178.377	178.377
Otro inmovilizado	3.172.681	3.057.756
	12.154.908	11.097.761

Al 31 de diciembre de 2.013 y de 2.012, la Universidad no tiene contratos firmados por la compra de nuevo Inmovilizado material ni ningún otro tipo de compromiso futuro en relación con inversiones en Inmovilizado material.

La Universidad tiene contratadas varias pólizas de seguro para cubrir los riesgos a que están sujetos los elementos del Inmovilizado material. La cobertura de estas pólizas se considera suficiente.

8 Arrendamientos y otras operaciones de naturaleza similar

La Universidad no dispone de ningún arrendamiento que pueda ser considerado como financiero.

Los gastos derivados de los acuerdos de arrendamiento operativo se cargan a la cuenta de pérdidas y ganancias en el ejercicio en el que se devengan. Cualquier otro pago que pudiera realizarse al contratar un arrendamiento operativo, se tratará como un pago anticipado que se imputará a resultados a lo largo del periodo del arrendamiento.

La Universidad tiene un contrato de arrendamiento por el Campus de La Berzosa (28240 Hoyo de Manzanares, Madrid) sobre el terreno y sus edificios que le da derecho a su utilización hasta el 30 de junio de 2023. Durante el 2013 el coste ha sido de 1.108.367 euros incluyendo los impuestos no deducibles y en 2012 fue de 1.099.692 euros. La sociedad arrendadora es Hotel La Berzosa S.L. y entre las cláusulas del contrato figura el permiso para adaptar los bienes arrendados al destino del objeto social de la arrendataria, lo cual se realizará a costa de ésta última. Se considera que los gastos de desmantelamiento no serían relevantes.

Además, sobre las instalaciones del Campus de la Dehesa de la Villa situado en la calle Plirneos 55 (28040 Madrid) tiene firmado otro contrato de arrendamiento que le da derecho a su utilización hasta 2.022. En el año 2.013 el coste de alquiler ha sido de 1.011.878 euros incluyendo los impuestos no deducibles y en 2.012 el coste fue de 940.481 euros. La propiedad de este edificio corresponde a la Asociación del Colegio de Huérfanos Ferroviarios. Se considera que los costes de desmantelamiento no serían relevantes.

Los importes de los pagos futuros mínimos de los arrendamientos operativos no cancelables son los siguientes:

Hasta un año	Entre uno y cinco años	Más de cinco años	Totales
1.783.983	8.463.746	12.074.763	22.322.491

Instrumentos financieros

9.1 Activos Financieros

	Instrumentos financieros a largo plazo				Instrumentos financieros a corto plazo				Total
	2013	2012	2013	2012	2013	2012	2013	2012	
Activos a valor razonable con cambios en pérdidas y ganancias - Mantenedos para negociar	-	-	27.424	41.624	-	-	27.424	41.624	41.624
Inversiones mantenidas hasta el vencimiento	-	-	-	-	814	3.982	814	3.982	3.982
Activos disponibles para la venta	1.564.147	1.564.147	-	-	-	-	1.564.147	1.564.147	1.564.147
Préstamos y participaciones a cobrar	-	-	97.723	97.723	-	-	3.357.274	3.407.083	3.504.806
Otros	-	-	261.905	231.186	-	-	2.278.168	2.144.311	2.375.510
Total	1.564.147	1.564.147	359.628	328.921	814	3.982	5.635.442	5.551.384	7.490.069



A 31 de diciembre de 2013 los instrumentos de Patrimonio a largo plazo por 1.564.147 euros corresponden a 3.935 participaciones de Colina de San Antonio, S.L. y 8.372 acciones que la Universidad posee de Portal Universia. En el ejercicio 2012 figuraba la misma participación en estas dos Sociedades.

Al 31 de diciembre de 2013, los instrumentos de patrimonio a corto plazo consisten en un Fondo de Inversión Estrategias de Bajo Riesgo A. Su valor de adquisición es de 43.243 euros, habiéndose modificado su valoración al coste razonable, con cargo a la cuenta correspondiente de Pérdidas y Ganancias por 15.819 euros.

El importe de valores representativos de deuda corresponde a IPF constituidos con los distintos bancos con los que tiene cuenta la Universidad a un tipo medio del 2% a 31 de diciembre de 2013 (2% a 31 de diciembre de 2012).

El importe de la Imposición con vencimiento en el largo plazo al 31 de diciembre de 2013 y 2012 asciende a 97.723 euros, en ambos ejercicios, y se corresponden con un depósito a plazo con vencimiento el 1 de febrero de 2022.

El importe de 261.905 euros corresponde a la fianza del arrendamiento del Campus de la Berzosa y al arrendamiento del Campus de Dehesa de la Villa, que ha sido actualizada en función de la duración del contrato (durante el ejercicio 2012 era de 231.198 euros).

Los Administradores de la Universidad consideran que los importes en libros de los activos financieros se aproximan a su valor razonable.

Pérdidas y ganancias netas por categorías de activos financieros

Las pérdidas y ganancias netas de las distintas categorías de activos financieros son los siguientes:





	2013			2012		
	<u>Inversiones mantenidas hasta el vencimiento</u>	<u>Préstamos y partidas a cobrar</u>	<u>Otros</u>	<u>Inversiones mantenidas hasta el vencimiento</u>	<u>Préstamos y partidas a cobrar</u>	<u>Otros</u>
Ingresos financieros aplicando el método del coste efectivo	-	-	19.007	-	-5.741	97.791
Pérdidas por operaciones de valor por operaciones comerciales	-	-32.947	-	-	-30.290	-
Correcciones valorativas por deterioro y resultados de enajenación	218	-	-	1.182	-	-
Ganancias (pérdidas) netas en cuenta de pérdidas y ganancias	218	-32.947	19.007	1.182	-36.031	97.791

El análisis del movimiento de las cuentas correctoras representativas de las pérdidas por deterioro originadas por el riesgo de crédito de estos activos financieros es como sigue:

	Euros
Saldo al 31 de diciembre de 2011	-147.667
Dotaciones	-2.074
Saldo al 31 de diciembre de 2012	-149.741
Dotaciones	-18.637
Saldo al 31 de diciembre de 2013	-168.378

9.2 Pasivos financieros

	Instrumentos financieros a largo plazo		Instrumentos financieros a corto plazo		Total	
	Derivados, Otros		Derivados, Otros		2013	2012
	2013	2012	2013	2012		
Debtos y partidas a pagar	442.027	442.027	1.964.033	1.685.341	2.406.060	2.127.368
Pasivos a valor razonable con cambios en pérdidas y ganancias	-	-	-	-	-	-
- Mantenidos para negociar	-	-	-	-	-	-
- Otros	-	-	-	-	-	-
Derivados de cobertura	-	-	-	-	-	-
Total	442.027	442.027	1.964.033	1.685.341	2.406.060	2.127.368

La composición de los pasivos financieros de la Sociedad a 31 de diciembre de 2013 y 2012 está conformado principalmente por débitos y partidas a pagar a corto plazo.

El saldo que figura registrado en la cuenta "Deudas a largo plazo" del balance adjunto, recoge el importe de dos préstamos. Uno concedido por el Ministerio de Ciencia e Innovación con un periodo de carencia de 3 años, con un tipo de interés 0% y un plazo de amortización de 15 años. El segundo concedido por el Ministerio de Industria, Turismo y Comercio con un periodo de carencia de 3 años, con un tipo de interés 0% y plazo de amortización de 15 años.

Al 31 de diciembre de 2013 y 2012, el detalle de los vencimientos y las cantidades a reembolsar a largo plazo a su valor nominal es el siguiente:

<i>Vencimiento</i>	<i>Importe</i>
2014	27.859
2015	40.074
2016	40.074
2017	40.074
2018	40.074
Resto	253.873
	442.028

Los pasivos financieros clasificados como a corto plazo por la Universidad tienen vencimiento inferior a un año, no existiendo diferencias significativas entre los valores contables registrados y sus valores razonables.

10 Existencias

El detalle del epígrafe de existencias es como sigue:

	<i>Euros</i>	
	2013	2012
Mercaderías	25.488	25.488
Pérdidas por deterioro de valor	-18.465	-18.465
	7.023	7.023

No existen compromisos de compra o venta de mercaderías.

11 Moneda extranjera

El saldo en moneda extranjera a 31 de diciembre de 2013 de la cuenta corriente valorada al tipo de cambio de cierre es de 4.212 euros, no habiéndose producido durante el ejercicio diferencias de cambio.

El saldo en moneda extranjera de la cuenta corriente valorada al tipo de cambio de cierre a 31 de diciembre de 2012 es de 451 euros, habiéndose producido durante el ejercicio diferencias de cambio positivas por importe de 43 euros.

12 Efectivo y otros activos líquidos equivalentes

Los saldos a 31 de diciembre de 2013 y 2012 son los siguientes:

	<i>Euros</i>	
	2013	2012
Tesorería	2.265.928	2.132.311
Otros activos líquidos equivalentes	-	-
Total	2.265.928	2.132.311



13 Fondos propios

El detalle del movimiento de los fondos propios se muestra en el Estado de cambios en el Patrimonio Neto y forma parte integrante de estas cuentas anuales.

Al 31 de diciembre de 2.013 y 2.012 el capital social está representado por 16.638 acciones nominativas ordinarias de 121 euros nominales cada una de ellas totalmente suscritas y desembolsadas.

Todas las acciones del capital social gozan de los mismos derechos, no existen restricciones estatutarias a su transferibilidad, ni están admitidas a cotización bursátil.

A 31 de diciembre de 2013 los accionistas de la Sociedad son los siguientes:





	<i>Número de acciones</i>	<i>Capital suscrito</i>	<i>Porcentaje de participación</i>
D. Jesús Abad Pérez	60	7.260	0,36%
D. Miguel Bajo Fernández	60	7.260	0,36%
D ^a . M ^a del Carmen Bragado Longo	60	7.260	0,36%
D. Martín Calcoya Gómez-Morán	60	7.260	0,36%
D ^a . Amalia García-Araez López	50	6.050	0,30%
D. Carlos Martín Escorza	50	6.050	0,30%
D ^a . Belén Moreno de los Ríos	360	43.560	2,16%
D. Manuel Villa-Cellino Torre	60	7.260	0,36%
Fundación Villacellino	300	36.300	1,80%
Fundación Antonio de Nebrija	166	20.086	1,00%
Iris de Paz Cuan, S.L.	6.901	835.021	41,48%
Gesellschaft Zur Universitären Forschung	4.936	597.256	29,67%
Jovellanos Cartera, S.L.	2.435	294.835	14,64%
Instituto Nebrija, S.A.	1.140	137.940	6,85%
	16.638	2.013.198	100%





Reservas

De acuerdo con el artículo 274 del texto refundido de la Ley de Sociedades de Capital, las sociedades destinarán a la reserva legal una cifra igual al 10% del beneficio del ejercicio hasta que dicha reserva alcance, al menos, el 20% del capital social.

La reserva legal podrá utilizarse para aumentar el capital en la parte de su saldo que exceda del 10% del capital ya aumentado. Salvo para la finalidad mencionada anteriormente y mientras no supere el 20% del capital social, esta reserva sólo podrá destinarse a la compensación de pérdidas y siempre que no existan otras reservas disponibles suficientes para este fin.

Las reservas voluntarias son de libre disposición.



14 Provisiones y contingencias

El movimiento ha sido el siguiente:

Ejercicio 2013

	<i>Saldo al 31.12.2012</i>	<i>Adiciones</i>	<i>Retiros</i>	<i>Saldo al 31.12.2013</i>
Provisiones para responsabilidades	67.300	-	-8.524	58.776
Total	67.300	-	-8.524	58.776

El importe provisionado en ambos ejercicios corresponde a la reclamación interpuesta por varios trabajadores en el Juzgado de lo Social.

Ejercicio 2012

	<u>Saldo al 31.12.2011</u>	<i>Adiciones</i>	<i>Retiros</i>	<u>Saldo al 31.12.2012</u>
Provisiones para responsabilidades	68.169	72.947	-73.816	67.300
	68.169	72.947	-73.816	67.300

15 Situación fiscal

Al 31 de diciembre de 2013 y 2012, los saldos con las Administraciones Públicas presentan los siguientes conceptos:

Ejercicio 2013:

	Euros	
	Deudor	Acreedor
No corriente		
Activos (pasivos) por Impuesto diferido	191.476	29.216
Corriente		
Activos (pasivos) por Impuesto corriente-		
Hacienda Pública deudor, por		
Impuesto sobre Sociedades	135.363	-
Otros créditos (deudas) con las Administraciones Públicas		
Hacienda Pública, por IVA	221.351	-
Retenciones practicadas por el Impuesto sobre la Renta de las Personas Físicas	-	157.946
Organismos de la Seguridad Social	-	183.642
TOTAL	548.190	370.804



Ejercicio 2012:		Deudor	Acreedor
No corriente			
Activos (pasivos) por Impuesto diferido		80.634	29.216
Corriente			
Activos (pasivos) por Impuesto corriente-			
Hacienda Pública deudor, por Impuesto sobre Sociedades		128.471	
Otros créditos (deudas) con las Administraciones Públicas			
Hacienda Pública, por IVA		129.502	
Retenciones practicadas por el Impuesto sobre la Renta de las Personas Físicas			160.794
Organismos de la Seguridad Social			357.804
TOTAL		338.607	547.814

	2013	2012
Según las disposiciones legales vigentes, las liquidaciones de impuestos y las cotizaciones sociales no pueden considerarse definitivas hasta que no hayan sido inspeccionadas por las autoridades fiscales o laborales o haya transcurrido el plazo de prescripción de cuatro años.		
Son susceptibles de inspección fiscal o laboral todos los impuestos a los que se encuentre sujeta la Universidad, así como las cotizaciones sociales efectuadas por todos los ejercicios no prescritos. En opinión de la dirección de la Universidad no existen pasivos contingentes significativos que puedan derivarse de una eventual inspección.		
El cálculo del impuesto sobre Sociedades se realiza sobre la base del resultado económico, obtenido por la aplicación de principios de contabilidad generalmente aceptados, que no necesariamente ha de coincidir con el resultado fiscal, entendiéndose éste como la base imponible del impuesto.		
La conciliación entre el importe neto de ingresos y gastos del ejercicio y la base imponible (resultado fiscal), así como el cálculo del gasto (ingreso) por impuesto sobre Sociedades contabilizado en el ejercicio 2013 y 2012 es la siguiente:		
Saldo de Ingresos y gastos del ejercicio	-258.632	-188.147
Bases Imponibles negativas	-	-
Disminuciones por diferencias permanentes	-	-
Base imponible (resultado fiscal)	-258.632	-188.147
Tipo Impositivo	30	30
Impuesto sobre Sociedades	-110.842	-80.634
Deducciones	-	-
Gasto por impuesto sobre Sociedades	-110.842	-80.634
Retenciones y pagos a cuenta	5.861	23.834
Cuota a pagar	-5.861	-23.834

De acuerdo con la legislación fiscal vigente, si en virtud de las normas aplicables para la determinación de la base imponible ésta resultase negativa, su importe podrá ser compensado dentro de los dieciocho ejercicios fiscales inmediatos y



sucesivos a aquél en el que obtenga por primera vez, desde la fecha de su constitución, resultados positivos. El importe anual de la compensación se efectuará en la proporción que se estime conveniente. La compensación se realizará al tiempo de formular la declaración del Impuesto sobre Sociedades, sin perjuicio de las facultades de comprobación que correspondan a las autoridades fiscales.

En el ejercicio 2002 la Inspección de Tributos levantó actas para los siguientes impuestos y ejercicios:

Impuesto del acta	Ejercicios inspeccionados	Importe
I. Sociedades	1,995-1,996- 1,997-1,998	545.402
TOTAL		545.402

La Universidad tiene firmada y recurrida el acta del Impuesto sobre Sociedades. Durante el ejercicio 2011, se recibió una sentencia parcialmente favorable, que rebajó el importe de la cuota en 6.527 euros. La Universidad, al seguir en disconformidad con las actas presentó, con la ayuda de su asesor fiscal, el correspondiente recurso ya que esperaba que dicho importe se viera reducido de una manera considerable. Así mismo, existía una sanción por importe de 405.858 euros por el mismo concepto, que tras la estimación parcial del recurso, ha quedado fijada en 219.877 euros. La Universidad optó por pagar dicha sanción, aunque también estaba recurrida.

Durante el 2012 la Universidad recibió una sentencia de la Audiencia Nacional estimando parcialmente el recurso que había presentado. Según esta sentencia se estima el recurso totalmente para los ejercicios 1995, 1996 y 1997.

En esta sentencia se estimaba totalmente el importe de las sanciones de todos los periodos, e intereses de los ejercicios 1995, 1996, 1997 y 1998.

Durante 2013 se han recibido las devoluciones de estos importes. Esta devolución ha supuesto 30.637 euros de ingresos financieros en 2013 al estar provisionados los ingresos hasta el 31 de diciembre de 2012 en el ejercicio 2012.

16 Información sobre el aplazamiento de Pago Efectuado a Proveedores

De acuerdo con lo establecido en la Ley 15/2010, de 5 de julio, de modificación de la Ley 3/2004, de 29 de diciembre, por la que se establecen medidas de lucha contra la morosidad en las operaciones se detalla a continuación la información sobre los aplazamientos de pago efectuados a los proveedores durante los ejercicios 2013 y 2012:





	<i>Pagos realizados y pendientes de pago en la fecha de cierre del balance</i>			
	2013		2012	
	Euros	%	Euros	%
Dentro del plazo máximo legal	4.992.481	71%	6.861.344	84%
Resto	2.045.040	29%	1.326.147	16%
TOTAL PAGOS DEL EJERCICIO	7.037.521	100%	8.187.491	100%
Plazo medio ponderado excedido (días) de pago	42	(n/a)	22	(n/a)
Aplazamientos que a la fecha de cierre sobrepasan el plazo máximo legal	241.458	19,12%	43.794	4,49%

17 Ingresos y gastos

A continuación se desglosa el contenido de algunos epígrafes de la cuenta de pérdidas y ganancias correspondientes a los ejercicios anuales terminados el 31 de diciembre de 2013 y 2012:

La distribución del importe neto de la cifra de negocios correspondiente a los ejercicios 2013 y 2012, distribuida por categorías y por mercados geográficos, es la siguiente:

	2013	2012
Prestación de servicios	19.361.487	18.418.570
Nacional	19.361.487	18.418.570
Unión Europea	-	-
Resto	-	-

El desglose de aprovisionamientos, prácticamente en su totalidad realizados en el territorio nacional, es el siguiente:

	2013	2012
Compras de mercaderías	36.781	11.838
Variación de existencias de mercaderías	-	8.329
Compras de otros aprovisionamientos	298.995	344.705
Dotación a la provisión de existencias	-	18.465
Provisión de existencias aplicada	-	-23.985
	335.776	359.352

El desglose de las cargas sociales ha sido el siguiente en euros:

	2013	2012
Seguridad social a cargo de la empresa	1.794.595	1.723.129
Otros gastos sociales	279.243	374.523
Total	2.073.838	2.097.652

18 Información sobre medio ambiente y gases efecto invernadero

No se ha incurrido en gastos representativos durante los ejercicios 2013 y 2012.

Las subvenciones percibidas no tienen naturaleza medioambiental.

La Universidad durante los ejercicios 2013 y 2012 no ha dispuesto de derechos de emisión de gases de efecto invernadero.

19 Subvenciones donaciones y legados

Las subvenciones recibidas por la Universidad que han sido imputadas a la cuenta de Pérdidas y Ganancias durante el ejercicio 2013 han sido las siguientes:

- 8.052 euros recibidos del Organismo Autónomo de Programas Educativos Europeos para la "realización de una actividad de movilidad en el marco del Programa de Aprendizaje Permanente, programa Erasmus".

La Universidad considera que todas las condiciones asociadas a las subvenciones recibidas durante el año 2013 se han cumplido, por lo que no sería necesario reintegrar ningún importe de las mismas.

A 31 de diciembre de 2013, el importe pendiente de imputar de las subvenciones de capital, neto del efecto impositivo, asciende a 68.172 euros y se encuentra recogido dentro del epígrafe "Subvenciones, donaciones y legados recibidos" del balance adjunto.

Bajo el epígrafe "Subvenciones, donaciones y legados recibidos" del balance aparecen 12.491 euros que corresponden a 8.372 acciones que la Universidad posee de Portal Universia, y que representan el 0,0031 del capital de dicha Universidad. Estas acciones fueron donadas a la Universidad.

Las subvenciones recibidas por la Universidad que han sido imputadas a la cuenta de Pérdidas y Ganancias durante el ejercicio 2012 han sido las siguientes:

- 95.568 euros del Ministerio de Ciencia e Innovación para la Red de Inteligencia e Innovación para el sector turístico.
- 67.925 euros del Ministerio de Industria, Turismo y Comercio para la generación de escenarios virtuales turísticos (Turismap).
- 17.500 euros recibidos de la Comunidad de Madrid como "Ayudas para la realización de contratos de personal investigador de apoyo".
- 10.536 euros recibidos del Organismo Autónomo de Programas Educativos Europeos para la "realización de una actividad de movilidad en el marco del Programa de Aprendizaje Permanente, programa Erasmus".
- 1.000 euros recibidos del Consejo Superior de Deportes para la participación en los campeonatos universitarios de España.

La Universidad considera que todas las condiciones asociadas a las subvenciones recibidas durante el ejercicio 2012 se han cumplido, por lo que no sería necesario reintegrar ningún importe de las mismas.

A 31 de diciembre de 2012 el importe pendiente de imputar de las subvenciones de capital, neto del efecto impositivo, asciende a 68.172 euros y se encuentra recogido dentro del epígrafe "Subvenciones, donaciones y legados recibidos" del balance adjunto.

Bajo el epígrafe "Subvenciones, donaciones y legados recibidos" del Balance aparecen 12.491 euros que corresponden a 8.372 acciones que la Universidad posee de Portal Universia, y que representan el 0,0031 del capital de dicha Sociedad. Estas acciones fueron donadas a la Universidad.

Al 31 de diciembre de 2.013 y 2.012, ninguno de los miembros del Consejo de Administración había recibido de la Universidad anticipo o crédito alguno ni existen obligaciones contratadas por la Universidad en concepto de pensiones o seguros de vida a favor de dichos miembros.

Los honorarios recibidos por el personal de alta dirección, excluyendo los detallados anteriormente como miembros del Consejo de Administración durante el ejercicio 2013 han sido de 78.000 euros, habiendo sido de 80.160 euros en 2012. No ha habido indemnizaciones percibidas por personal de alta dirección. No ha habido obligaciones contratadas en materia de pensiones y de seguros de vida con respecto al personal de alta dirección. Tampoco se han concedido préstamos.

El número medio de personas empleadas por la Universidad durante el ejercicio 2.013 ha sido de 359 empleados, habiendo sido en 2012 de 324. Para la obtención de esta información ha sido necesario convertir el número de profesores a tiempo parcial a profesores a jornada completa ordinaria según la equivalencia del Convenio Colectivo Nacional de Universidades Privadas, Centro Universitario Privado y Centros de Formación de Postgrado.

20 Garantías

Al cierre del ejercicio 2013 la Universidad tenía otorgado el siguiente aval:

- 831.873 € frente al Colegio de Huérfanos Ferroviarios para garantizar el pago del alquiler del Campus de Dehesa de la Villa, entrando en vigor el 1 de enero de 2013 y tiene vencimiento el 31 de diciembre de 2013.

Al cierre del ejercicio 2012 la Universidad tenía otorgado el siguiente aval:

- 791.146 € frente al Colegio de Huérfanos Ferroviarios para garantizar el pago del alquiler del Campus de Dehesa de la Villa, entrando en vigor el 1 de enero de 2012 y tiene vencimiento el 31 de diciembre de 2012

21 Otra información

Las remuneraciones percibidas por los miembros del Consejo de Administración durante el ejercicio 2.013 y 2.012 son las siguientes:

	2013	2012
Sueldos y salarios	48.831	51.845
Retribuciones en especie	1.836	1.836
Total	50.667	53.681



	<i>Media personal ejercicio 2013</i>			<i>Media personal ejercicio 2012</i>		
	Hombres	Mujeres	Total	Hombres	Mujeres	Total
Profesores Directores (Catedráticos y A.)	11	9	20	10	9	19
Profesores Titulares (agregados y adjuntos)	40	36	76	40	35	75
Profesores Agregados CES	5	2	7	5	2	7
Profesores Adjuntos CES	0	2	2	0	2	2
Profesores Ayudantes	25	21	46	19	21	40
Profesores Asociados	18	13	31	18	13	31
Profesores Colaboradores	18	12	30	13	9	22
Titulados Superiores	6	6	12	5	7	12
Titulados Medios	4	9	13	3	8	11
Oficiales de primera	14	29	43	12	28	40
Oficiales de segunda	4	39	43	1	31	32
Personal Servicios Generales	8	14	22	4	13	17
Personal Auxiliar	3	11	14	4	12	16
Totales	156	203	359	134	190	324



El número de personas empleadas por la Universidad a 31 de diciembre de 2013 fue de 349 personas, habiendo sido a 31 de diciembre de 2012 de 362 personas.

El desglose por categorías laborales y sexo es el siguiente:

	<i>Personal a 31 de diciembre de 2013</i>			<i>Personal a 31 de diciembre de 2012</i>		
	Hombres	Mujeres	Total	Hombres	Mujeres	Total
Profesores Directores (Catedráticos y A.)	10	9	19	10	8	18
Profesores Titulares (agregados y adjuntos)	42	41	83	38	26	64
Profesores Agregados CES	5	2	7	6	2	8
Profesores Adjuntos CES	0	2	2	1	2	3
Profesores Ayudantes	19	21	40	50	33	83
Profesores Asociados	17	14	31	14	14	28
Profesores Colaboradores	16	18	34	9	11	20
Titulados Superiores	6	5	11	6	7	13
Titulados Medios	5	9	14	2	8	10
Oficiales de primera	13	30	43	14	28	42
Oficiales de segunda	3	37	40	1	33	34
Personal Servicios Generales	6	10	16	6	12	18
Personal Auxiliar	4	5	9	4	17	21
Totales	146	203	349	161	201	362



De acuerdo con lo previsto en los artículos 229 y 230 del texto refundido de la Ley de Sociedades de Capital, los Administradores de la Sociedad manifiestan la inexistencia de situaciones de conflicto, directo o indirecto, con el interés de la Universidad. Por otra parte, a continuación se mencionan las sociedades con el mismo, análogo o complementario género de actividad al que constituye el objeto social de la Universidad, en cuyo capital participan directamente o indirectamente los Administradores o las personas vinculadas a ellos, así como los cargos o funciones que en ellas ejercen o han ejercido durante el ejercicio:

El Presidente del Consejo de Administración, D. Manuel A. Villa-Cellino Torre, es Administrador Único de Institutos Nebrija, S.A., cuyo objeto social es la enseñanza y divulgación de Idiomas y lenguas nacionales y extranjeras, especialmente del español para extranjeros (D^a. Belén Moreno de los Ríos, persona vinculada al Presidente, posee el 25% del capital de Institutos Nebrija, S.A.). Es Administrador Único de Residencias Nebrija, S.L., cuyo objeto social es prestar servicios de hospedaje, residencia, mantenimiento y servicios en las áreas de enseñanza universitaria y profesional.

Ostenta el cargo de Presidente del Patronato del Centro Universitario de Estudios Financieros (CUNEF).

D. Jesús Abad Pérez, vocal del Consejo de Administración, posee el 1% del Capital Social de Institutos Nebrija, cuyo objeto social es el anteriormente mencionado.

El resto de Administradores de la Universidad, en cumplimiento de los artículos 229 y 230 del Texto refundido de la Ley de Sociedades de Capital, han manifestado que no poseen participaciones en el capital de otra Sociedad con el mismo, análogo o complementario género de actividad al que desarrolla la Universidad Antonio de Nebrija, ni han mantenido cargos de responsabilidad en tales Sociedades, ni han realizado actividades por cuenta propia o ajena en otra Sociedad con el mismo, análogo o complementario género de actividad al que desarrolla la Sociedad.

Los honorarios devengados durante el 2013 por Attest por servicios de auditoría son de 17.403 € mas el IVA correspondiente, habiendo sido en 2012 de 16.995 € mas el IVA.

Los honorarios percibidos durante el 2013 por Análisis, asesoramiento e información, S.L. por servicios de asesoría fiscal han sido de 26.815 € incluyendo el IVA no deducible por la aplicación de la prorrata, habiendo sido en 2012 de 66.033 euros. Dicha Sociedad no mantiene ninguna vinculación con la que presta los servicios de auditoría.

22 Información segmentada

La distribución del importe neto de la cifra de negocios correspondiente a las actividades ordinarias de la Universidad, por categorías de actividades, ha sido la siguiente:

	2013	2012
Enseñanza superior, Investigación y editorial.	19.361.446	18.419.287

El importe neto de la cifra de negocios de la Universidad corresponde casi en su totalidad a

actividades realizadas dentro del territorio español. En los últimos cursos se aprecia el incremento de los alumnos internacionales tanto en los programas presenciales, semipresenciales y online.

30% de los pagos por derechos de inscripción a reconocerse en el año 2014, los cuales han sido pagados por la totalidad de los estudiantes al inicio del curso académico, nota 4-1.

23 Periodificaciones a corto plazo

A 31 de diciembre de 2013 y 2012, las periodificaciones a corto plazo están compuestas principalmente por los pagos anticipados de la matrícula anual realizados por algunos estudiantes.





Asimismo, dentro de este epígrafe se incluye el

31 de marzo de 2014

24 Hechos posteriores al cierre

Durante el primer trimestre de 2014 la Universidad consiguió la concesión del nuevo Campus Princesa en Madrid por un período de 20 años prorrogable de dos en dos hasta un máximo de treinta años.

El Consejo de Administración:


D. Manuel A. Villa-Cellino Torre
Presidente
D. Juan Cayón Peña
Secretario no consejero
D. Jesús Abad Pérez
Vocal
D. Alfonso Llano Terán
Vocal

Informe de Gestión 2013

A. Exposición sobre la situación de la actividad

La Universidad Antonio de Nebrija ha centrado su actividad en la consolidación de los títulos de Grado, Máster y Doctorado ya implantados conforme al EEES; la puesta en marcha de nuevos Máster habilitantes profesionalmente (Máster de Acceso a la Abogacía, Máster en Arquitectura y Máster en Formación de Profesorado); la actualización de los planes de estudio del área de Comunicación, así como la incorporación de nuevos títulos Máster a la oferta en esta área, siguiendo así las líneas marcadas en 2012 para el posicionamiento de la facultad de Ciencias de la Comunicación. Asimismo, se ha intensificado la apertura de nuestras titulaciones a mercados internacionales, se ha avanzado en la implantación de nuevas tecnologías y metodologías para la enseñanza *online* y se sigue avanzando en la mejora de la investigación en el marco del Plan Estratégico de Investigación 2011-2014.

No obstante, este incremento de actividad no se ha visto reflejado proporcionalmente en el nº de alumnos totales que ha descendido levemente, debido a varios factores, cuyo origen en la mayoría de los casos está en la profunda crisis que vive nuestro país. Se ha mantenido el nº de estudiantes de carreras pero se ha visto frenado el crecimiento continuo de los últimos años en máster. No obstante, la intensificación en la captación de estudiantes Internacionales está dando resultados durante 2014 que hace prever un crecimiento en 2014/2015.

PROGRAMAS	2009/2010	2010/2011	2011/2012	2012/2013	2013/2014
Carreras	1.924	2.497	2.726	2.660	2.665
Cursos de Postgrado					
Doctorado	32	45	57	159	195
Máster	417	471	631	1.144	986
Total	2.373	3.013	3.414	3.963	3.846

Durante este año se ha diseñado y comenzado a poner en marcha el Plan de la Actividad Docente como desarrollo del Sistema Interno de Garantía de la Calidad (SIGC), con el fin de mejorar la gestión de la actividad del profesorado así como su selección y promoción. También en el marco del SIGC se ha creado el buzón electrónico Opina que junto con el Centro de Atención Personalizada y el Consejo de Estudiantes sirve de medio para recoger las inquietudes, observaciones y sugerencias de los estudiantes y de toda la comunidad universitaria, y para generar una relación más cercana entre los estudiantes y la universidad.

En lo referente a los gastos de publicidad y promoción se ha iniciado un proyecto de gran envergadura, la web en "responsive", es decir, adaptada a dispositivos móviles (Smart phones, tablets,..). Además de la campaña de publicidad de productos en Google y Portales Académicos se ha realizado una campaña de Display (Marca) en la red de contenidos de Google para incrementar la notoriedad de la Universidad Nebrija. Se ha iniciado Nebrija Valley: proyectos de innovación de nuestros alumnos de grado y postgrado con empresas como Microsoft, Tuenti o Bridgestone. Se ha mantenido la liga preuniversitaria de debate Versus y las acciones de exterior

como el Intercambiador de Moncloa. Se potenció la publicidad en televisión, manteniendo la F1 con su ampliación a programas de motor como Cm3 y promocionando producto a través de Nebrija Valley en A3 TV, además de radio, los especiales en prensa y los encartes en periódicos nacionales.

B. Actividades principales

La docencia y la investigación han seguido siendo las actividades principales. En el caso de la docencia se ha ampliado el número de titulaciones de grado y posgrado. Las nuevas titulaciones implantadas este curso son las siguientes:

- Grado en Marketing y Comunicación Comercial
- Grado en Publicidad y Relaciones Públicas
- Grado en Periodismo
- Máster Universitario en Práctica Jurídica
- Máster Universitario en Gestión de Negocios Audiovisuales
- Máster Universitario en Periodismo Digital
- Máster Universitario en Dirección de Publicidad Integrada
- Máster Universitario en Arquitectura
- Máster Universitario en Formación de Profesorado de Educación Secundaria Obligatoria y Bachillerato, formación profesional y enseñanza de idiomas
- Máster Universitario en Acceso a la Abogacía

C. Investigación y desarrollo

La Universidad, como viene siendo habitual, ha continuado poniendo el foco en el desarrollo y el avance de los procesos de investigación, como una de sus actividades fundamentales. El Plan Estratégico de Investigación 2011-2014 ha cumplido su tercer año durante este curso, con lo que durante el mes de Septiembre se llevará a cabo una revisión final del mismo y se extraerán unas conclusiones del trabajo realizado durante este periodo. Igualmente, se establecerán las bases para la definición de un nuevo Plan Estratégico anual que cubra el periodo 2014/2017, con el objetivo de consolidar los procesos de investigación en la Universidad.

Durante este curso, se han llevado a cabo distintos procesos de actualización en los procedimientos que regulan la actividad investigadora, con el objeto de hacerlos más eficientes tanto para la institución como para los distintos grupos de investigación. Por una parte, se ha actualizado el procedimiento de gestión de los proyectos y cátedras de investigación, fortaleciendo la labor de la OTRI en el mismo y mejorando la interacción con el departamento de administración de la Universidad. Por otra parte, se ha puesto en marcha un nuevo procedimiento de asignación de bolsas de viajes para investigación, con la finalidad de ayudar a los grupos en las acciones de movilidad y transferencia, así como mejorar su exposición nacional e internacional.

Respecto al Indicador de Actividad Investigadora, que se puso en marcha hace dos años, se ha llevado a cabo un rediseño del mismo, con la ayuda de expertos externos que han contribuido en este trabajo. Tras este rediseño, se ha logrado que el Indicador sea un fiel reflejo de los sistemas de medición que manejan las agencias de calidad, y por lo tanto que sus resultados sean extrapolables al sistema actual de I+D a nivel nacional. Con este Indicador, se pretende que los grupos de investigación tengan una idea clara de su producción, con el objetivo de establecer líneas de mejora que permitan avanzar en este camino.

Finalmente, los datos objetivos de financiación relativa a la actividad Investigadora serían los siguientes: de la financiación externa obtenida los fondos públicos han supuesto el 53% y los fondos privados han ascendido a un 47%.

D. Acontecimientos significativos posteriores al cierre

A lo largo del curso 2013/2014 se han realizado todas las tareas necesarias para en el curso 2014/2015 se puedan implantar las siguientes titulaciones:

- Grado en Ciencias de la Seguridad
- Máster Universitario en Seguridad y Defensa
- Máster Universitario en Psicología General
- Master Universitario en Relaciones Internacionales

E. Adquisición de acciones propias

La Universidad, desde el momento de su constitución, no ha adquirido ninguna de sus acciones propias.

F. Uso de instrumentos financieros

La Universidad tiene como política propia buscar la autofinanciación de todas sus actividades, por lo que el uso de instrumentos financieros es muy limitado. La Universidad coloca parte de sus excedentes en depósitos bancarios o en fondos de tesorería a corto plazo y en productos complementarios pero manteniendo su política de bajo riesgo.

27 de marzo de 2014

El informe de gestión se compone de 3 hojas y las firma el Presidente en representación del Consejo de Administración.



Manuel A. Villa-Cellino
Presidente del Consejo de Administración