



Informe de la Oficina de Formación y Empleo: Resultados de Inserción Laboral y formación al alumnado Grado Fisioterapia | Curso 2019/2020

Responsable: Silvia Balaguer Gómez. Coordinadora de la Oficina de Formación y Empleo (OFE)
Fecha de elaboración: Julio 2021

Índice

1. Introducción

2. Metodología

2.1 Aspectos generales de la encuesta

2.2 Aspectos de mejora

3. Participación

4. Resultados encuesta de inserción laboral y formación

4.1 Formación de Grado

4.2 Inserción laboral

4.3 Movilidad

4.4 Formación continuada

4.5 Oficina de Formación y Empleo

5. Anexos

Anexo 1

Anexo 2

Anexo 3



1. INTRODUCCIÓN

La implantación del Sistema de Garantía Interna de Calidad compromete a la Universidad a recoger la opinión de todos los que participan en el desarrollo de sus titulaciones de Grado, así como del seguimiento de los alumnos una vez finalizados estos estudios. Con este objetivo la encuesta de inserción laboral de los titulados del Grado de Fisioterapia 2019-20 proporciona información sobre la situación laboral de los postgraduados y sobre diferentes aspectos relacionados con la misma, como movilidad geográfica, continuidad con formación de postgrado o características del puesto de trabajo; en definitiva permite establecer un conjunto de indicadores que reflejen la situación actual de los egresados y relacionarla con la titulación de Grado que han cursado.

El análisis de los datos obtenidos de la encuesta contribuirá a mejorar los contenidos de los programas de grado y organizar la formación de postgrado del Centro Universitario de Ciencias de la Salud de San Rafael-Nebrija adaptándolos a las necesidades reales del mercado laboral.

Las encuestas de inserción laboral para los egresados de Fisioterapia se realizan anualmente un año después de la finalización del grado, recogiendo el actual informe los datos correspondientes al curso 2019-20.

Este informe supone el 7º emitido por la Oficina de Formación y Empleo (OFE).

2. METODOLOGÍA

En el presente informe se aportan los datos referentes a los resultados obtenidos de las encuestas de seguimiento que se hicieron llegar a los alumnos egresados en 2020 del Grado de Fisioterapia.

La encuesta se envió desde Coordinación de la Oficina de Formación y Empleo (OFE) del Centro Universitario San Rafael-Nebrija a través de la plataforma de Formularios de Google con el fin de que se mantuviera el anonimato en la respuesta. Durante un mes se enviaron varios recordatorios a través de correo electrónico instando a la participación y a la importancia de su realización.

Para el envío del formulario se utilizó el mail personal (no el vinculado a Nebrija como alumno).

En la encuesta se recogen datos acerca de la formación académica recibida, formación de postgrado realizada e inserción laboral durante el primer año después de la obtención del título de Grado en Fisioterapia. La información se recabó entre junio del 2021 y julio de 2021, a partir de las respuestas obtenidas en el formulario (se adjunta un modelo en **Anexo 1**).

Para las preguntas se siguió utilizando como modelo el implantado el curso anterior, adaptado al modelo de "Encuesta antiguo alumno grado de 12 meses" que se encuentra en Servicios al alumnado de la Universidad Antonio Nebrija y revisado por la Comisión de Garantía de Calidad. En esta ocasión se han añadido unas preguntas para valorar el impacto que ha supuesto el COVID19.

Como parte final del presente informe se incluyen como **Anexos 2 y 3** los resultados de la encuesta de satisfacción de los alumnos participantes en la VII Jornada de Orientación Laboral (JOL) realizada para los alumnos de 4º curso del Grado de Fisioterapia, que se celebran en el Salón de Actos del Centro Universitario San Rafael-Nebrija, así como el programa de esta (**Anexo 4**).

2.1 Aspectos generales de la encuesta

La encuesta contiene preguntas dicotómicas, politómicas, de elección múltiple, abiertas y de escala Likert (de medición de la satisfacción con una escala de 1 al 7), siendo la mayoría de las respuestas de carácter obligatorio. Se organiza en cinco grandes bloques para valorar por el participante, siendo el de inserción laboral el apartado con un número mayor de preguntas.

Los diferentes bloques del cuestionario son:

Formación de Grado: consta de 11 preguntas en las que se incluye una pregunta abierta en la cual el egresado puede reflejar lo que implementaría en su formación para mejorar su incorporación al mundo laboral; 9 preguntas puntuables del 1 (Muy Baja) al 7 (excelente) que valoran la formación recibida en la Universidad y su utilidad para el trabajo en diferentes aspectos como idiomas, formación práctica, teórica, entre otros y una pregunta dicotómica que valora de forma general la satisfacción de la formación de Grado.

Inserción laboral: se compone de un primer bloque de 17 preguntas de opción múltiple y abiertas con las que se pretende conocer la situación laboral del egresado, así como las dificultades para obtener trabajo, el tiempo de acceso al primer trabajo, y otras informaciones referentes al puesto de trabajo actual como salario, características de la empresa, tipo de contrato, etc. El 2º bloque consta de 5 preguntas tipo Likert (valoración de 1 a 7, siendo 1 Nada Satisfecho y 7 Muy Satisfecho) en la que se cuestiona acerca del grado de satisfacción con diferentes aspectos del trabajo que desempeña actualmente.

El último bloque está formado por 9 preguntas que recogen información de la valoración de los factores que han influido para su contratación (valoración de la influencia de 1 a 7, siendo 1 Poco Importante y 7 Imprescindible).

Movilidad: consta de 2 preguntas acerca de la ubicación laboral del egresado y de su interés en trabajar en el extranjero. Incorpora una pregunta abierta para que se especifique el lugar de trabajo tanto en España como en el extranjero.

Formación continuada: el objetivo de este apartado es conocer si el alumno ha hecho formación continuada tras el grado, el tipo de formación y lo que más valora de este tipo de formación.

Oficina de Formación y Empleo (OFE): se valora el grado de satisfacción con el servicio que se ofrece desde la OFE, así como la utilidad de los diferentes aspectos que se trabajan desde ella. Se incorpora una pregunta abierta para que puedan expresar mejoras.

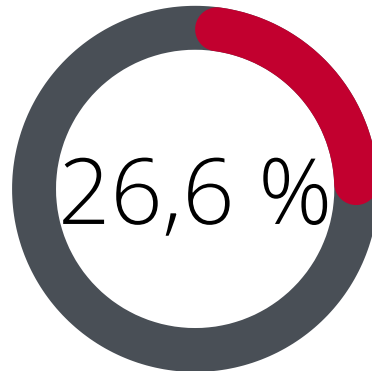
2.2 Aspectos de mejora

La participación de los alumnos en las jornadas de orientación laboral ha sido más baja en los últimos dos años debido al formato Online, en las VII Jornadas participaron 44 estudiantes.

La encuesta se mandó a todos los estudiantes que se graduaron en 2020.

3. PARTICIPACIÓN

De 79 alumnos de 4º y posteriormente graduados en Fisioterapia se recibieron 21 encuestas cumplimentadas correctamente, lo que supone una tasa de participación del 26,6 % en total.



4. RESULTADOS DE LA ENCUESTA DE INSERCIÓN LABORAL Y FORMACIÓN PARA GRADO

El 100% de los encuestados, finalizaron sus estudios de Grado en Fisioterapia en 2020. El 95,6% de egresados, que han rellenado la encuesta, refiere haber trabajado alguna vez como fisioterapeuta, de los cuales el 81% estaban trabajando en el momento de realizar la encuesta.

A continuación, se muestran los porcentajes, las medias y desviaciones estándar de los distintos bloques.

4.1 Formación de grado

En relación con a las demandas y necesidades laborales que el egresado se ha encontrado al finalizar sus estudios, el 90,5% considera adecuada la formación recibida durante el Grado de Fisioterapia en el Centro Universitario San Rafael-Nebrija.

Dentro de los aspectos que mejorarían o implementarían en dicha formación de Grado no existe unanimidad de criterios, siendo las opiniones recogidas las siguientes:

- Mejor manejo tanto en comunicación y diagnóstico de los pacientes.
- Incidiría más en los campos que "están de moda" en ese momento, por ejemplo, la formación en pilates.
- Que en el programa formativo haya algo de Ejercicio Terapéutico y menos técnicas sin evidencia científica.
- La realidad clínica es totalmente distinta a la planteada en el grado. Implementaría mayor realismo en lo que se refiere a ver a pacientes en el día a día y como suelen actuar, para saber también nosotros como actuar.
- Más actualización en los contenidos prácticos y aspectos relacionados con el funcionamiento de las clínicas y hospitales.
- Incrementar el número de rotación durante el curso.
- Más conocimiento actualizado y menor electroterapia.
- Respecto a nuestro año, mejoraría el haber podido cursar prácticas aun habiendo acabado, ya que muchos nos quedamos sin ellas en el ámbito que más necesitábamos.
- Incidiría más en el ejercicio terapéutico.

El 38% de los encuestados terminaron trabajando en alguna de las unidades o servicios por los que rotaron durante la realización de las Prácticas Tuteladas.

A continuación, se muestran las valoraciones medias con respecto a la formación recibida y su adecuación al puesto de trabajo actual (1 a 7, siendo 1 Muy Baja y 7 Excelente):

Valoración de la formación recibida	Media	Desvest
Formación teórica	5,5	1,1
Formación práctica	5,5	1
Trabajo en equipo	5,7	1,1
Resolución de problemas	5,5	0,9
Iniciativa	5,8	0,9
Pensamiento crítico	5,5	1,2
Prácticas profesionales en centros durante sus estudios	6	1,1
Competencias instrumentales. TICS	5,3	1
Competencias instrumentales. Idiomas	4,5	1,2

4.2 Inserción laboral

El 95,6% de los egresados han encontrado trabajo en algún momento como fisioterapeutas desde que finalizaron los estudios de Grado, encontrándose el 81% trabajando en el momento de realizar la encuesta. Sólo un estudiante no ha trabajado desde que terminó la carrera, ya que se sigue estudiando. De los estudiantes que no estaban trabajando en el momento de realizar la encuesta, solo uno se encuentra en búsqueda activa de trabajo, el resto están estudiando.

Con respecto a cuál consideran la principal problemática o dificultad en la búsqueda de empleo, han señalado la falta de experiencia como primer problema.

Para el 61,9% de los encuestados el primer trabajo relacionado con los estudios de grado es el actual. Un estudiante trabajaba antes de terminar la carrera, al 33,3% les costó menos de 1 mes encontrarlo, al 14,3% entre 1 y 3 meses y al resto más de 4 meses.

El 28,5% encontraron trabajo a través de contactos personales; el 14% a través de internet; un 9,5% a través del colegio de fisioterapeutas y otro 19% dice haber conseguido el trabajo a través de un centro de prácticas de la universidad.

Con respecto al número de trabajos, como fisioterapeutas, que han tenido desde que se graduaron, el 33,3 % han tenido un trabajo, el 19% dos empleos y el resto 3 o más. De estos, solo el 4,7 % creó su propia empresa.

Las áreas o especialidades en los que han desarrollado el/los empleos fueron muy diversos, pero todos han trabajado en fisioterapia musculoesquelética y el resto de las especialidades mayoritarias son fisioterapia deportiva y neurología del adulto.

El 33,3% dice haber tenido contrato de trabajo temporal, seguido de otro 33,3% en régimen de autónomo (el 42,8% dice haber trabajado de falso autónomo) y el 38% indefinido. El 42 % se encuentran trabajando a jornada completa frente al resto que lo hace a tiempo parcial.

El 100 % ha desempeñado su labor en el ámbito privado.

La banda salarial bruta anual se encuentra distribuida de la siguiente manera: 11,1 % ha cobrado entre 24.000 y 30.000; otro 11,1% entre 18.001 y 24.000 euros; 22,2 % entre 15.001 y 18.000 euros; 44,4% entre 9.001 y 15.000 euros y un 11,1% dice haber tenido algún trabajo por debajo de 9.000 euros.

A continuación, se muestran las valoraciones medias de la satisfacción en relación con el trabajo actual (1 Nada Satisfecho y 7 Muy Satisfecho):

Valoración de la satisfacción en relación con el trabajo actual	Media	Desvest
Con el contenido del trabajo	5,4	1,4
Con las perspectivas de mejora y promoción	6	1,3
Con el nivel de retribución	5,1	1,5
Con la utilidad de los conocimientos de la formación universitaria para el trabajo	5,4	1,4
Con el trabajo en general	5,6	1,5

A continuación, se muestran la valoración de los factores que han influido en su contratación (Valora la influencia de 1 a 7, siendo 1 Poco Importante y 7 Imprescindible):

Valoración de los factores que han influido en la contratación	Media	Desvest
Titulación universitaria	5,9	1,5
Conocimientos teóricos	5,1	1,8
Conocimientos prácticos	5,4	1,8
Conocimientos de idiomas	3,6	1,8
Conocimientos informáticos y nuevas tecnologías	3,8	1,8
Habilidades personales y sociales	6,1	1,8
Competencias y habilidades profesionales	6,3	1,2
Realización de prácticas formativas durante los estudios universitarios	5,8	1,9
La formación global recibida en la Universidad	5,7	1,4

4.3 Movilidad

El 94% de los entrevistados trabajan actualmente en España. En el territorio nacional, el 66,6% desempeña su trabajo en Madrid, del resto uno lo hace en Guadalajara, otro en Granada, otro en Bizkaia y dos en Toledo. De estos, el 38 % se ha planteado en algún momento trabajar en el extranjero, siendo Francia el primer país de referencia al que acudirían, seguido de Inglaterra, Estados Unidos, Alemania y Córcega.

Uno de los encuestados trabaja actualmente en Francia.

4.4 Formación continuada

El 100%, de los que realizaron la encuesta, habían realizado algún programa de formación continuada desde la finalización del Grado, optando en un 66,6% por cursos acreditados, seguido el 28,5% por la de máster oficial y el 4,7 % por un título propio universitario y un 9,5% dice haber realizado algún curso no acreditado.

A continuación, se describe lo que más valoran los encuestados en la formación de postgrado:

- Que me dé herramientas concretas y no generalidades.
- Calidad del docente y que trabaje también en clínica.
- Que me aporte conocimientos teóricos y prácticos.
- Especializarme.
- Fundamentación teórica y aplicación real.
- Formación oficial, contenido y prácticas.
- Orientación al conocimiento necesario en el mundo laboral.
- Formación práctica.
- Actualización de los contenidos y demanda.

4.5 Oficina de Formación y Empleo (OFE)

El 68% de los egresados considera que la OFE del centro Universitario San Rafael-Nebrija les proporciona información útil, la valoración de los aspectos que consideran de mayor utilidad son:

Valoración de la satisfacción en relación con el trabajo actual	Media	Desvest
Jornada de orientación Laboral	4,2	1,5
Información sobre ofertas de empleo	5,2	1,9
Información sobre formación continuada	5,5	1,2
Disponibilidad para aclarar dudas personalizadas a través del mail sobre inserción laboral o formación	4,7	1,7

¿Qué mejorarías de la OFE?

Actuación más temprana, inmediatamente al acabar el grado.

5. ANEXOS

ANEXO 1: Modelo de encuesta de inserción laboral y formación del alumnado

Encuesta de inserción laboral y valoración de la formación recibida Grado en Fisioterapia.

FORMACIÓN DE GRADO

1. En relación a las demandas y necesidades laborales que has encontrado al finalizar tus estudios, ¿consideras adecuada la formación de Grado recibida en la Universidad?

Marca solo un óvalo

- Sí
- No

2. ¿Qué aspectos mejorarías o implementarías?

3. ¿Has terminado trabajando en alguna de las unidades o servicios por los que rotaste en tus prácticas tuteladas?

Marca solo un óvalo.

- Sí
- No

Valoración de la formación recibida y su adecuación al puesto de trabajo

Valora la formación recibida en la Universidad y su utilidad para el trabajo:

(1 a 7, siendo 1 Muy Baja y 7 Excelente)

4. Formación teórica

Marca solo un óvalo.

1 2 3 4 5 6 7

5. Formación práctica

Marca solo un óvalo.

1 2 3 4 5 6 7

6. Trabajo en equipo

Marca solo un óvalo.

1 2 3 4 5 6 7

7. Resolución de problemas

Marca solo un óvalo.

1 2 3 4 5 6 7 8.

8. Iniciativa

Marca solo un óvalo.

1 2 3 4 5 6 7 9.

9. Pensamiento crítico

Marca solo un óvalo.

1 2 3 4 5 6 7 10.

10. Prácticas profesionales en centros durante sus estudios

Marca solo un óvalo.

1 2 3 4 5 6 7 11.

11. Competencias instrumentales. TICS

Marca solo un óvalo.

1 2 3 4 5 6 7 12.

12. Competencias instrumentales. Idiomas

Marca solo un óvalo.

1 2 3 4 5 6 7 1.

INSERCIÓN LABORAL

LAS RESPUESTAS HACEN REFERENCIA AL TRABAJO ACTUAL O AL ÚLTIMO DESEMPEÑADO

13. ¿Has trabajado alguna vez?

Marca solo un óvalo.

- Sí
- No

14. ¿Trabajas actualmente?

Marca solo un óvalo

- Sí
- No

15. ¿Te has quedado sin empleo a consecuencia del COVID-19?

Sí

No

16. En caso de NO estar trabajando, ¿estás actualmente en situación de búsqueda activa de empleo?

Marca solo un óvalo.

- Sí
- No

17. En caso de NO estar actualmente en situación de búsqueda activa de empleo, ¿por qué motivos?

Marca solo un óvalo.

- Sigo estudiando/oposiciones
- Maternidad/Familia
- Otro:

18. Indica cuál es la principal problemática y dificultades en la búsqueda de empleo

19. En relación con tu trabajo actual o con tu último trabajo: ¿Tu primer trabajo relacionado con tus estudios es el actual?

Marca solo un óvalo.

Sí

No

20. ¿Cuánto tiempo te costó encontrar tu primer trabajo?

Marca solo un óvalo.

- Trabajaba antes de acabar la carrera
- Menos de 1 mes
- Entre 1 y 3 meses
- Entre 4 y 6 meses
- Entre 7 meses y 1 año
- Más de 1 año

21. ¿Cómo encontraste tu primer trabajo?

Marca solo un óvalo.

- Contactos (personales o familiares)
- Oposición/Concurso

- Público
- Creación de Empresa Propia
- Bolsa de trabajo de la Universidad
- Internet
- Anuncios de prensa
- INEM
- ETT y/o Empresas de selección
- Otros

22. En caso de haber elegido otros, indique cuales

23. ¿Cuántos trabajos has tenido desde que te graduaste?

Marca solo un óvalo.

- 1
- 2
- 3 o más

24. ¿Has creado tu propia empresa, clínica, consulta, etc.?

Marca solo un óvalo.

- Sí
- No

25. ¿Cuántos trabajos has tenido desde que te graduaste?

Marca solo un óvalo.

- 1
- 2
- 3 o más

26. ¿En qué áreas o especialidades has desarrollado el/los empleos?

27. ¿Qué tipo de contrato tienes o tenías?

Marca solo un óvalo.

- Indefinido
- Autónomo
- Temporal
- Becario o en prácticas
- Sin contrato

28. ¿Tu jornada laboral es o era?

Marca solo un óvalo.

- A tiempo parcial
- A tiempo completo

29. ¿La empresa es de ámbito?

Marca solo un óvalo.

- Público
- Privado
- ONG/Fundación

30. ¿Cuál es o era la banda salarial anual bruta? En euros

Marca solo un óvalo.

- Menos de 9000
- Entre 9001 y 15000
- Entre 15001 y 18000
- Entre 18001 y 24001
- Entre 24001 y 30000
- Más de 30000

Valoración de la satisfacción en relación con tu trabajo actual

(Valora de 1 a 7, siendo 1 Nada Satisfecho y 7 Muy Satisfecho)

31. Con el contenido del trabajo

Marca solo un óvalo.

1 2 3 4 5 6 7

32. Con las perspectivas de mejora y promoción

Marca solo un óvalo.

1 2 3 4 5 6 7

33. Con el nivel de retribución

Marca solo un óvalo.

1 2 3 4 5 6 7

34. Con la utilidad de los conocimientos de la formación universitaria para el trabajo

Marca solo un óvalo.

1 2 3 4 5 6 7

35. Con el trabajo en general

Marca solo un óvalo.

1 2 3 4 5 6 7

Valoración de los factores que han influido en su contratación

(Valora la influencia de 1 a 7, siendo 1 Poco Importante y 7 Imprescindible)

36. Titulación universitaria

Marca solo un óvalo.

1 2 3 4 5 6 7

37. Conocimientos teóricos

Marca solo un óvalo.

1 2 3 4 5 6 7

38. Conocimientos prácticos

Marca solo un óvalo.

1 2 3 4 5 6 7

39. Conocimientos de idiomas

Marca solo un óvalo.

1 2 3 4 5 6 7

40. Conocimientos informáticos y nuevas tecnologías

Marca solo un óvalo.

1 2 3 4 5 6 7

41. Habilidades personales y sociales

Marca solo un óvalo.

1 2 3 4 5 6 7

42. Competencias y habilidades profesionales

Marca solo un óvalo.

1 2 3 4 5 6 7

43. Realización de prácticas formativas durante los estudios universitarios

Marca solo un óvalo

1 2 3 4 5 6 7

44. La formación global recibida en la Universidad

Marca solo un óvalo.

1 2 3 4 5 6 7

45. ¿Cuál?

MOVILIDAD

46. ¿Trabajas o trabajabas en España?

- Sí
- No

47. En caso negativo. Indique el país

48. En caso positivo. Indique la provincia:

49. ¿Te has planteado trabajar en el extranjero?

Marca solo un óvalo.

- Sí
- No

50. ¿Dónde?

FORMACIÓN CONTINUADA

51. ¿Has realizado algún programa de formación continuada desde que terminaste el Grado?

Marca solo un óvalo.

- Sí
- No

52. ¿Qué tipo de estudios de postgrado has realizado o estás realizando?

- Máster oficial
- Curso acreditado
- Título propio universitario
- Curso no acreditado

53. ¿Qué es lo que más valoras en una formación de postgrado?

OFICINA DE FORMACIÓN Y EMPLEO (OFE)

54. ¿Te proporciona información útil la OFE del centro Universitario San Rafael-Nebrija?

Sí
No

55. ¿Alguno de los empleos te ha sido facilitado por la OFE de San Rafael-Nebrija?

Sí
No

Valora de 1 a 7 en qué aspectos consideras que la OFE te resulta más útil
(Valora de 1 a 7, siendo 1 Nada útil y 7 Muy útil)

56. Jornada de orientación laboral

Marca solo un óvalo.
1 2 3 4 5 6 7

57. Información sobre ofertas de empleo

Marca solo un óvalo.
1 2 3 4 5 6 7

58. Información sobre formación continuada

Marca solo un óvalo.
1 2 3 4 5 6 7

59. Información sobre publicaciones/revistas

Marca solo un óvalo.
1 2 3 4 5 6 7

60. Disponibilidad para aclarar dudas personalizadas a través del mail.

Marca solo un óvalo.
1 2 3 4 5 6 7

61. ¿Qué mejorarías de la OFE?

ANEXO 2: Informe de los Resultados de la encuesta de Evaluación de la VI Jornada de orientación Laboral (JOL) para Enfermería

Fecha de realización de la JOL:

18/05/2020

Participación:

44 asistentes/ 79 alumnos de 4º curso (55,7% alumnos).

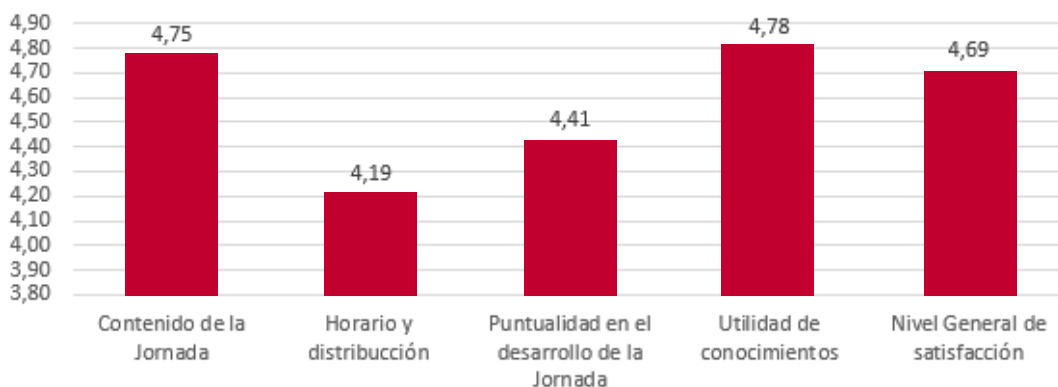
31 encuestas completadas (70,45%)

Metodología, contenidos, materiales y satisfacción.

*puntuación sobre 6 (6 muy satisfecho; 1 nada satisfecho).

Grado de satisfacción con metodología, contenidos, materiales y general.	Media	Desvest
Contenido del programa	4,75	0,92
Horario/ distribución JOL	4,19	1,40
Puntualidad	4,41	1,46
Utilidad conocimientos adquiridos	4,78	1,10
Nivel satisfacción JOL	4,69	1

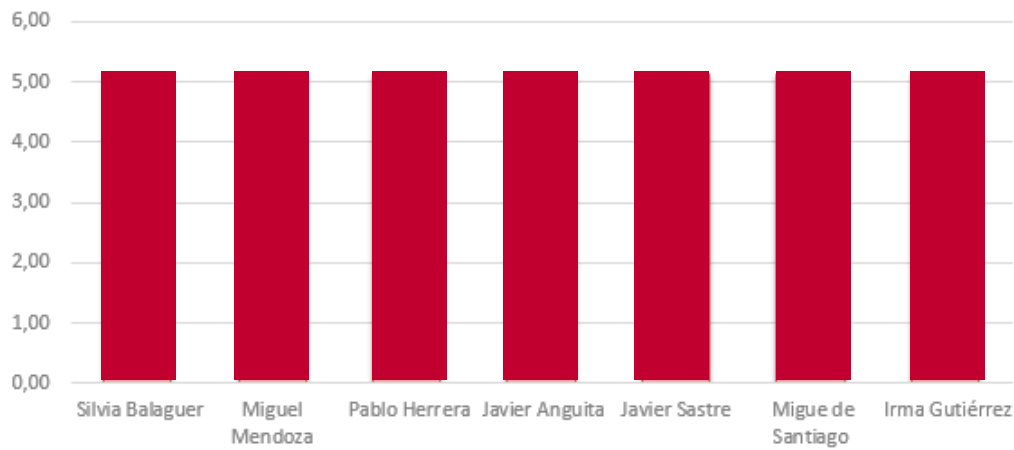
Media



Evaluación de los ponentes: claridad y amabilidad de intervención

Grado de satisfacción con los ponentes	Media	Desvest
Silvia Balaguer	5,13	1,01
Miguel Mendoza	5,13	1,01
Pablo Herrera	5,13	1,01
Javier Anguita	5,13	1,01
Javier Sastre	5,13	1,01
Miguel de Santiago	5,13	1,01
Irma Gutierrez	5,13	1,01

Media



ANEXO 3: Programa VI Jornada orientación laboral (JOL) en Fisioterapia



FECHA

18 de mayo



DIRIGIDO A

Alumnos de 4º
Fisioterapia

VII JORNADA DE ORIENTACIÓN LABORAL EN FISIOTERAPIA



PROGRAMA

09.00 INAUGURACIÓN DE LA JORNADA

Prof.ª Dña. **Gema Escobar** (Directora del Centro Universitario de Ciencias de la Salud San Rafael-Nebrija)

Prof.ª Dña. **Rosa Ortiz** (Directora del departamento de fisioterapia del Centro Universitario de Ciencias de la Salud San Rafael-Nebrija)

Prof.ª Dña. **Silvia Balaguer** (Coordinadora de la OFE del Centro Universitario de Ciencias de la Salud San Rafael-Nebrija)

09.15 PRESENTACIÓN DE LA OFICINA DE FORMACIÓN Y EMPLEO (OFE) Y FORMACIÓN DE POSTGRADO

Prof.ª Dña. **Silvia Balaguer** (Coordinadora de la OFE del Centro Universitario de Ciencias de la Salud San Rafael-Nebrija)

Prof. D. **Miguel Mendoza** (Director del Máster de Fisioterapia Musculoesquelética Avanzada basada en Razonamiento Clínico del Centro Universitario de Ciencias de la Salud San Rafael-Nebrija)

09.30 COLEGIO PROFESIONAL DE FISIOTERAPEUTAS DE MADRID

D. **Pablo Herrera** (Vicedecano del Colegio profesional de fisioterapeutas de Madrid)

10.00 EXPERIENCIA DE INCORPORACIÓN AL MUNDO LABORAL

D. **Javier Anguita** y **Javier Sastre** (Exalumnos Grado Fisioterapia y Máster)

10.30 EMPRENDER EN FISIOTERAPIA. EJERCER LA FISIOTERAPIA EN EL ÁMBITO PRIVADO.

D. **Miguel de Santiago** (Cofundador y director de UrbanFisio)

Dña. **Irma Gutiérrez** (Cofundadora y Directora sanitaria de UrbanFisio. Fisioterapeuta, miembro de la Comisión Deportiva del Colegio)